

# NO LIMIT

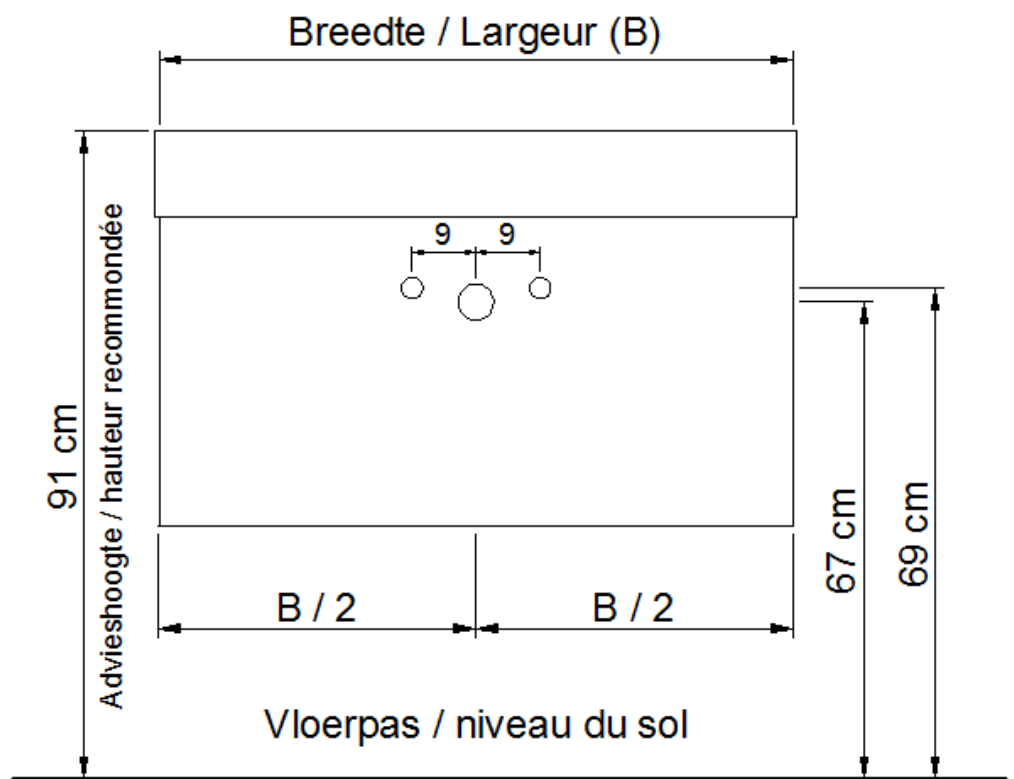
(PLAATSBEPALING WATERAFVOER EN WATERTOEOVOER)  
(LIEU DE PLACEMENT D'ÉCOULEMENT ET D'AMENÉE D'EAU)

## Wastafel / Table-vasque 14

(enkele waskom / simple vasque - 1 kraangat / 1 trou de robinet)

## Onderbouw / Sous-meuble

A40 / B40 / D40 / S40



Sifon / Siphon DSTF

○ = Afvoer / Ecoulement  
○ = Toevoer / Amenée

# NO LIMIT

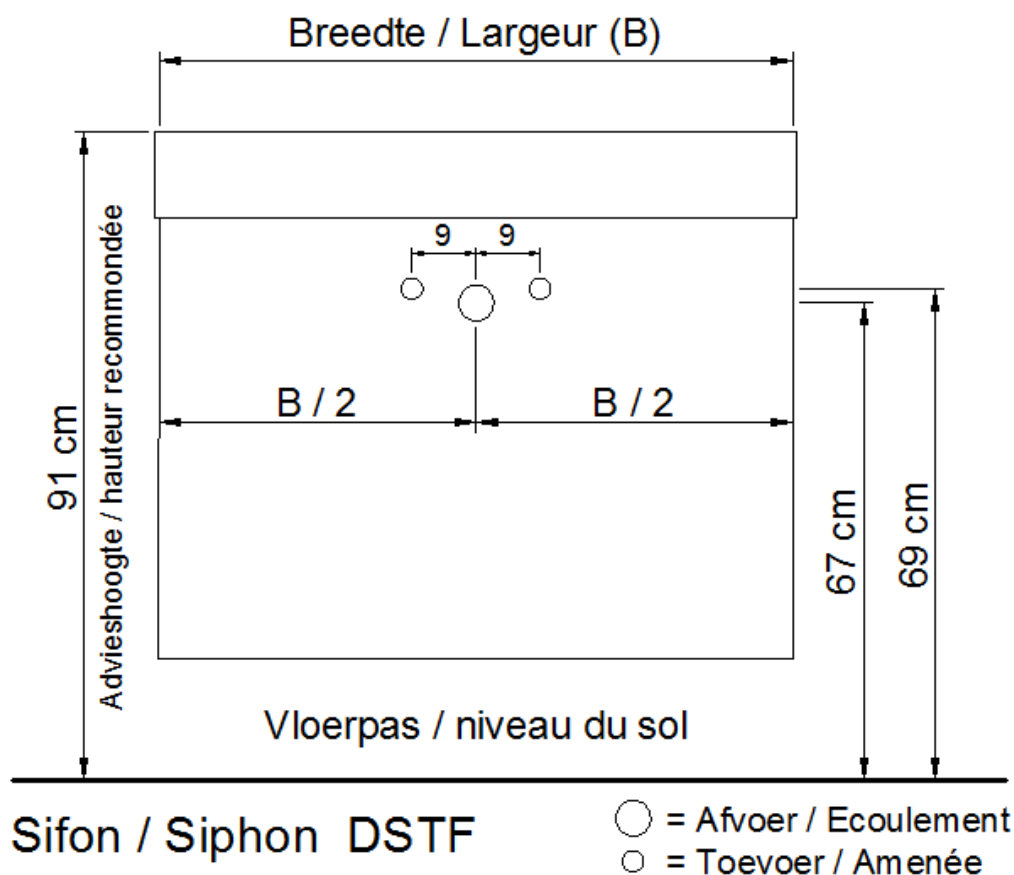
(PLAATSBEPALING WATERAFVOER EN WATERTOEOVOER)  
(LIEU DE PLACEMENT D'ÉCOULEMENT ET D'AMENÉE D'EAU)

## Wastafel / Table-vasque 14

(enkele waskom / simple vasque - 1 kraangat / 1 trou de robinet)

## Onderbouw / Sous-meuble

F40 / G40 / H40 / I40 / J40 / T40 / U40



# NO LIMIT

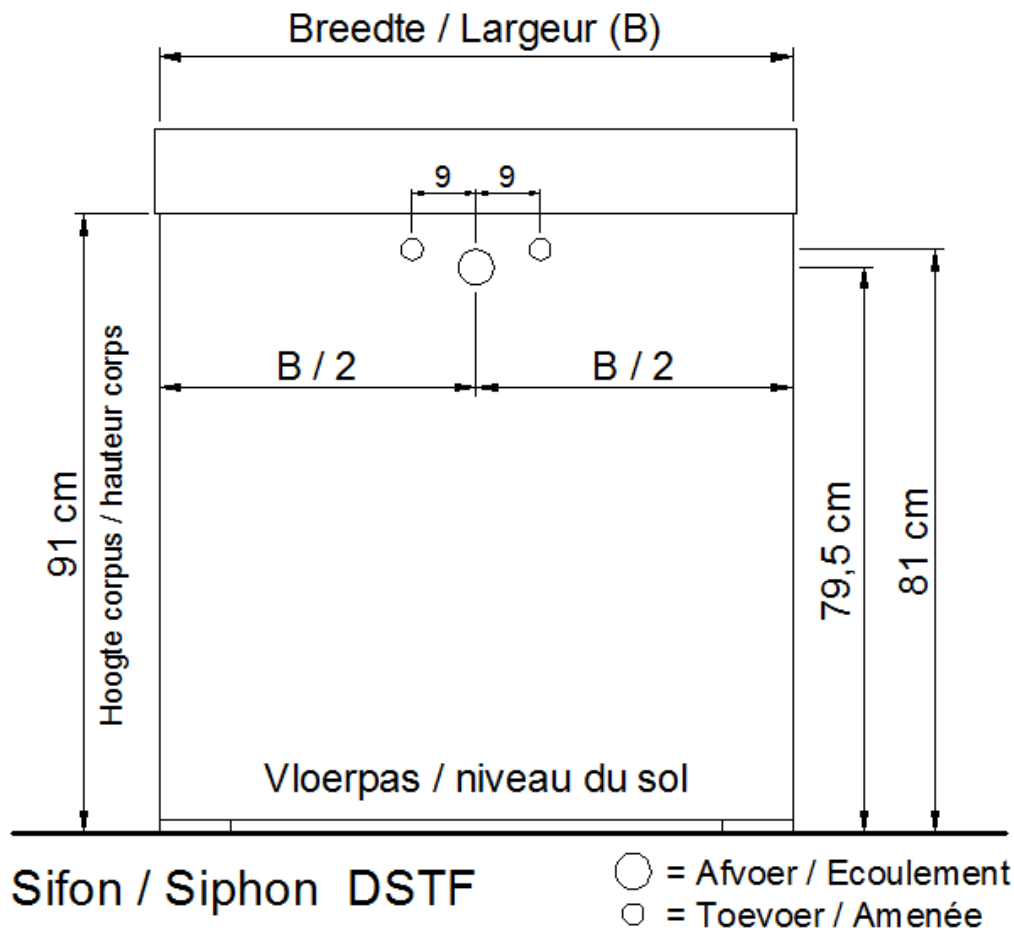
(PLAATSBEPALING WATERAFVOER EN WATERTOEOVOER)  
(LIEU DE PLACEMENT D'ÉCOULEMENT ET D'AMENÉE D'EAU)

## Wastafel / Table-vasque 14

(enkele waskom / simple vasque - 1 kraangat / 1 trou de robinet)

## Onderbouw / Sous-meuble

L40 / M40 / N40



# NO LIMIT

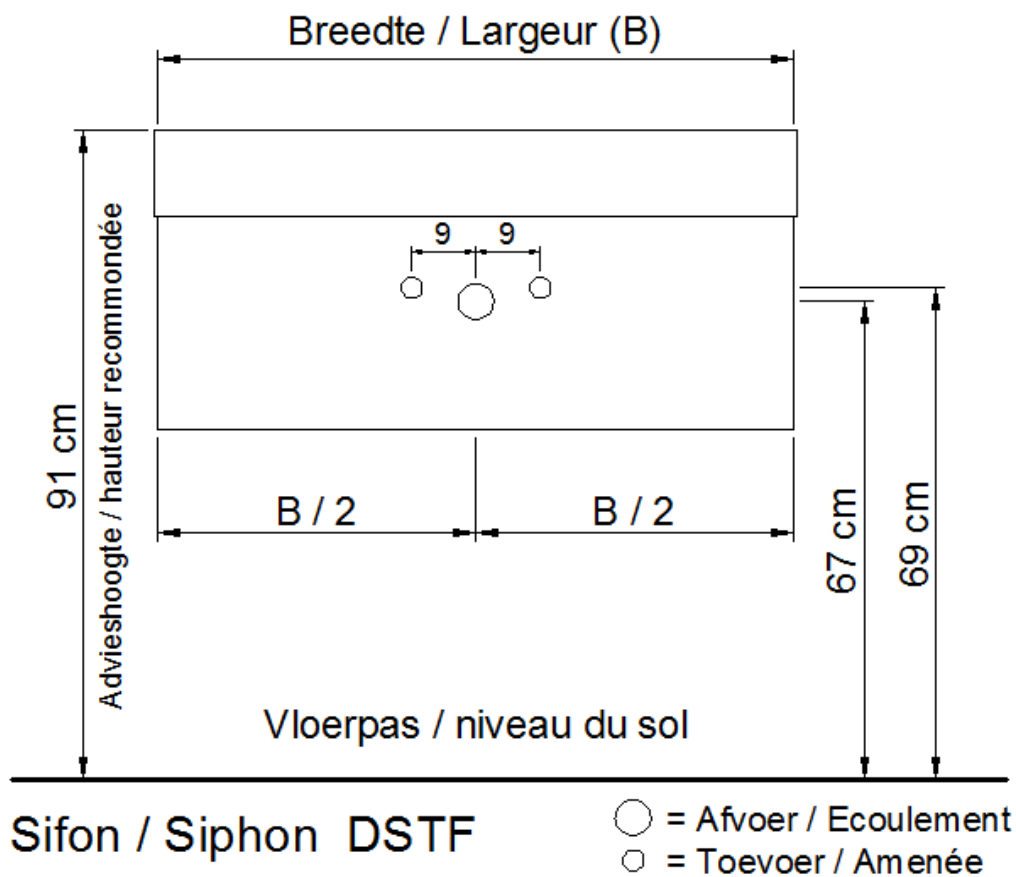
(PLAATSBEPALING WATERAFVOER EN WATERTOEOVOER)  
(LIEU DE PLACEMENT D'ÉCOULEMENT ET D'AMENÉE D'EAU)

## Wastafel / Table-vasque 14

(enkele waskom / simple vasque - 1 kraangat / 1 trou de robinet)

## Onderbouw / Sous-meuble

O40 / P40 / Q40 / R40



# NO LIMIT

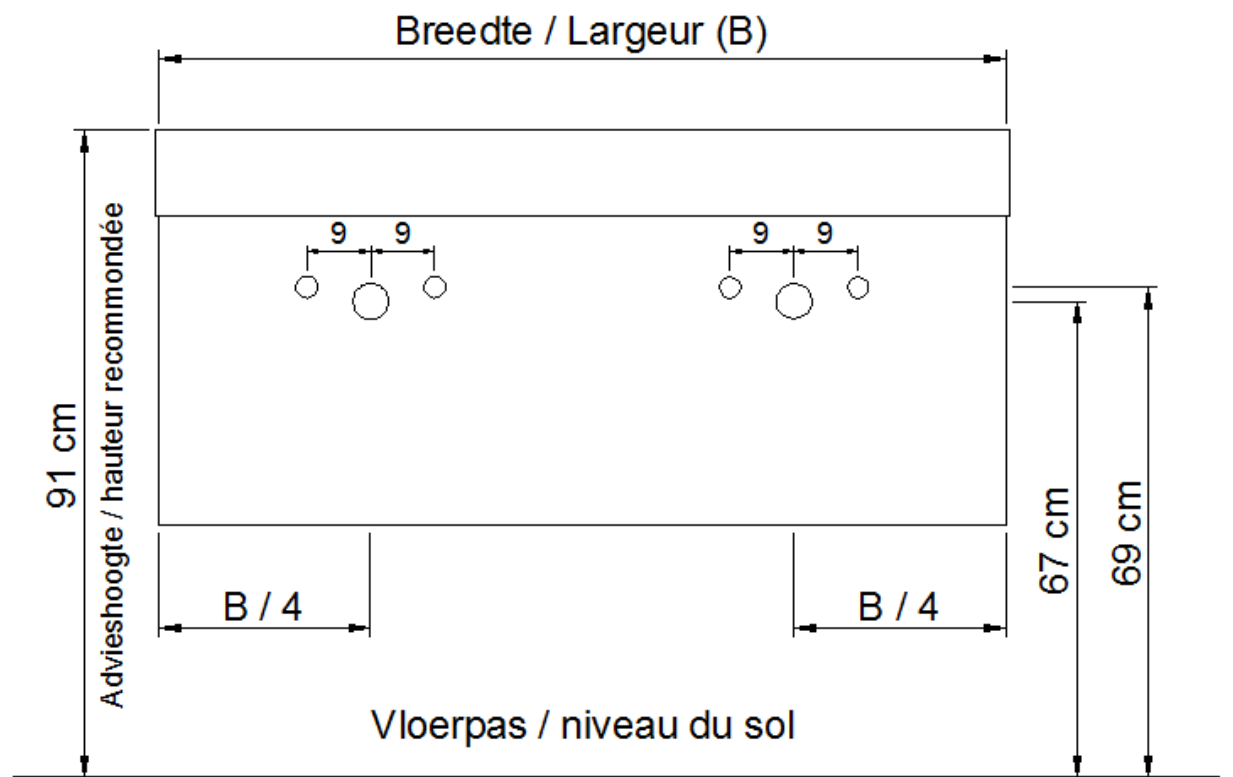
(PLAATSBEPALING WATERAFVOER EN WATERTOEOVOER)  
(LIEU DE PLACEMENT D'ÉCOULEMENT ET D'AMENÉE D'EAU)

## Wastafel / Table-vasque 14

(dubbele waskom / double vasque)

## Onderbouw / Sous-meuble

A40 / B40 / D40 / S40



Sifon / Siphon DSTF

○ = Afvoer / Ecoulement  
○ = Toevoer / Amenée

# NO LIMIT

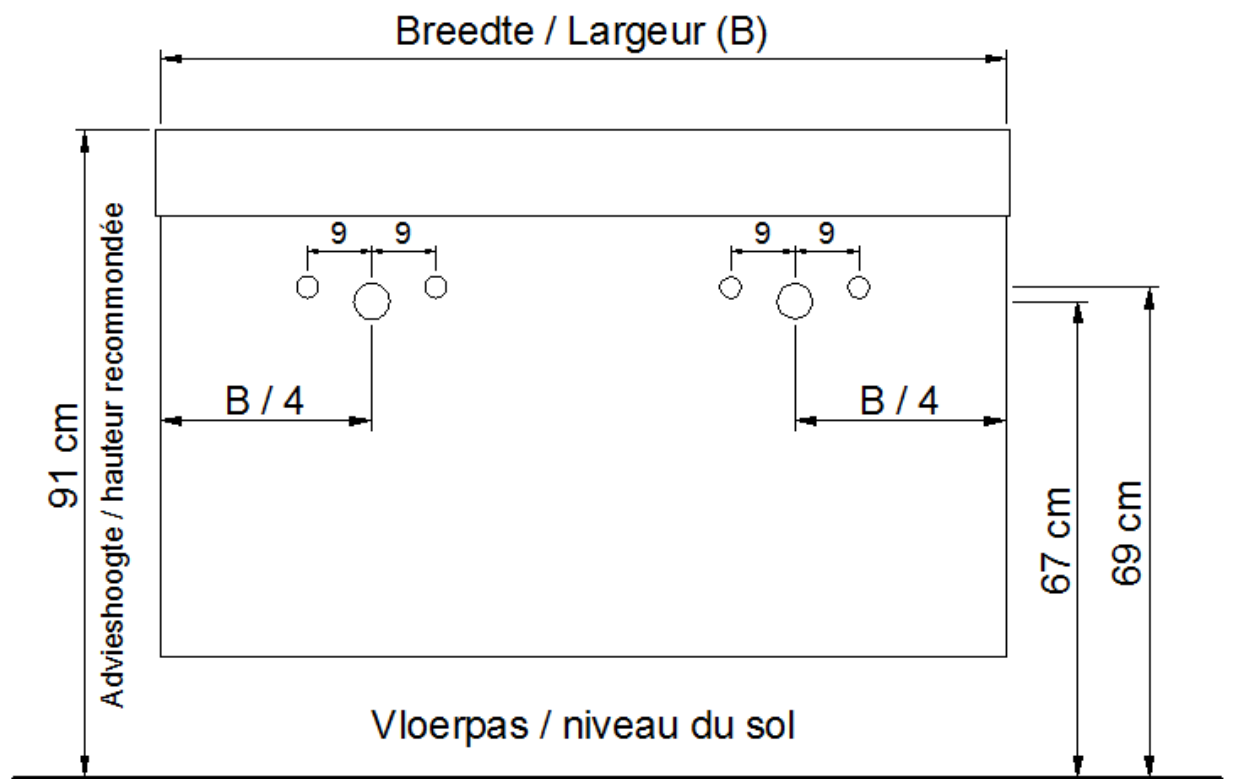
(PLAATSBEPALING WATERAFVOER EN WATERTOEOVOER)  
(LIEU DE PLACEMENT D'ÉCOULEMENT ET D'AMENÉE D'EAU)

## Wastafel / Table-vasque 14

(dubbele waskom / double vasque)

## Onderbouw / Sous-meuble

F40 / G40 / H40 / I40 / J40 / T40 / U40



Sifon / Siphon DSTF

○ = Afvoer / Écoulement  
○ = Toevoer / Amenée

# NO LIMIT

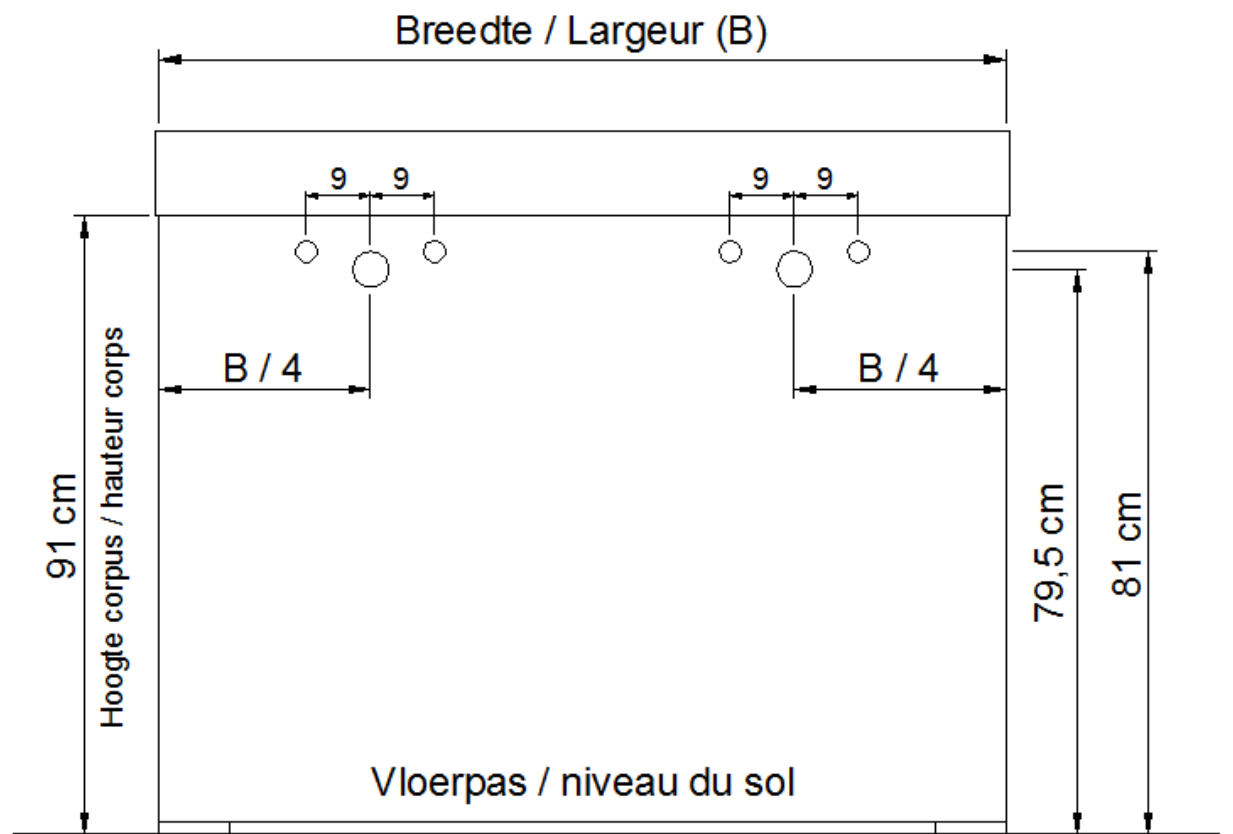
(PLAATSBEPALING WATERAFVOER EN WATERTOEOVOER)  
(LIEU DE PLACEMENT D'ÉCOULEMENT ET D'AMENÉE D'EAU)

## Wastafel / Table-vasque 14

(dubbele waskom / double vasque)

## Onderbouw / Sous-meuble

L40 / M40 / N40



Sifon / Siphon DSTF

○ = Afvoer / Ecoulement  
○ = Toevoer / Amenée

# NO LIMIT

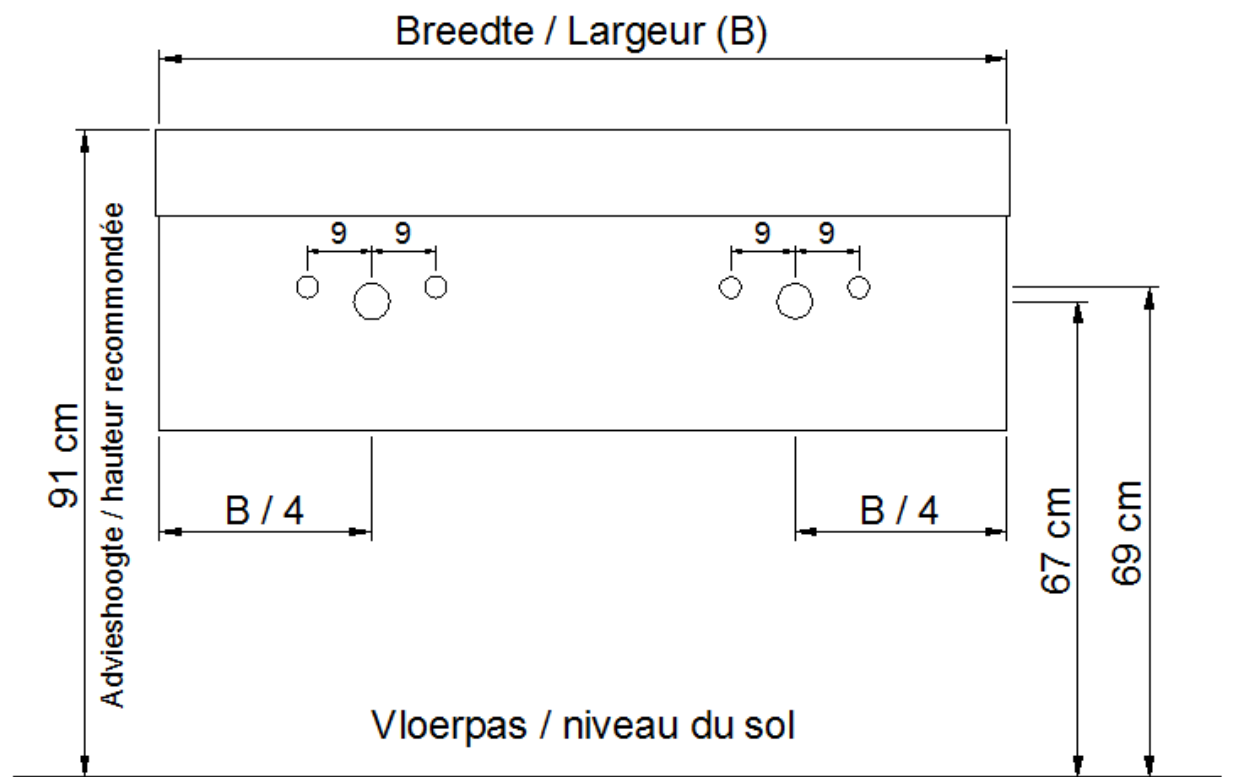
(PLAATSBEPALING WATERAFVOER EN WATERTOEOVOER)  
(LIEU DE PLACEMENT D'ÉCOULEMENT ET D'AMENÉE D'EAU)

## Wastafel / Table-vasque 14

(dubbele waskom / double vasque)

## Onderbouw / Sous-meuble

O40 / P40 / Q40 / R40



Sifon / Siphon DSTF

○ = Afvoer / Ecoulement  
○ = Toevoer / Amenée