

NO LIMIT

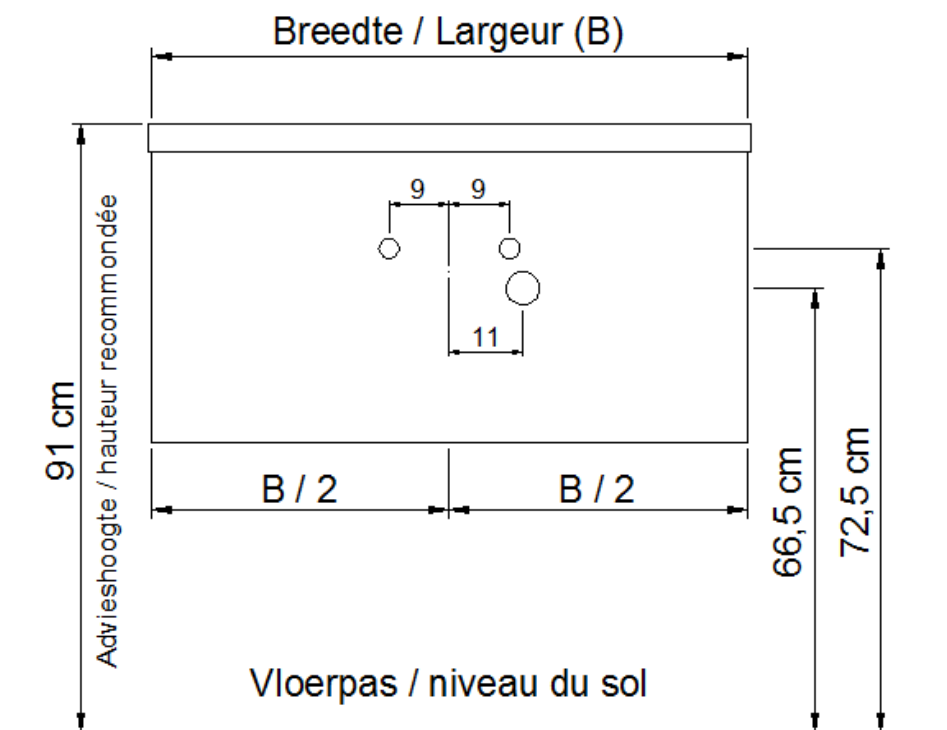
(PLAATSBEPALING WATERAFVOER EN WATERTOEOVOER)
(LIEU DE PLACEMENT D'ÉCOULEMENT ET D'AMENÉE D'EAU)

Wastafel / Table-vasque 13

(enkele waskom / simple vasque)

Onderbouw / Sous-meuble

A 40 / B 40 / D 40 / S 40



Sifon / Siphon DSTB

○ = Afvoer / Écoulement
○ = Toevoer / Amenée

NO LIMIT

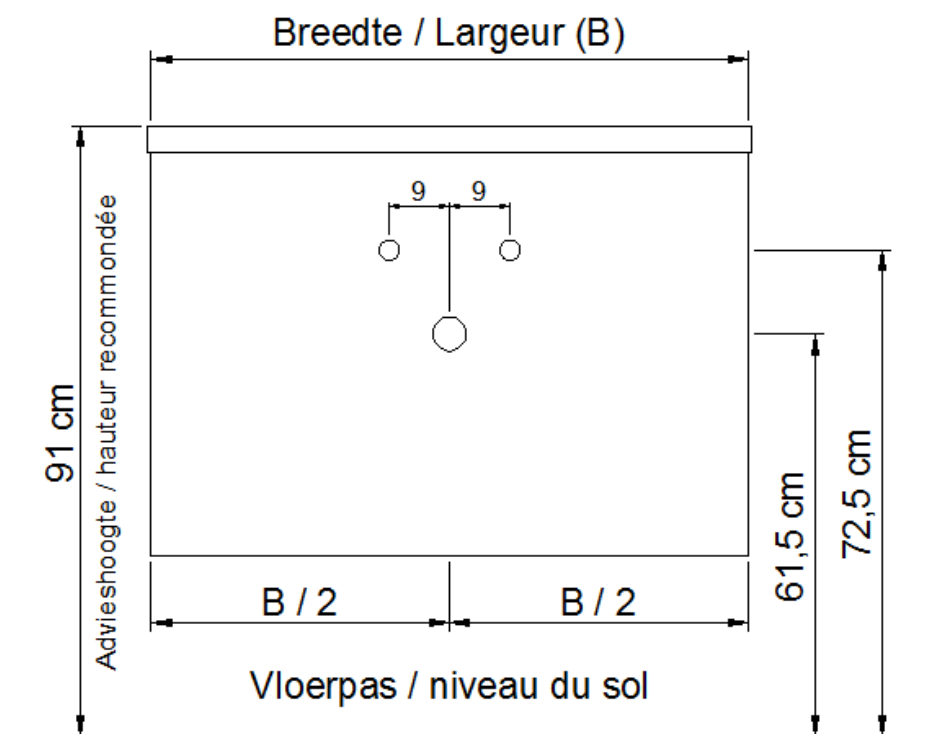
(PLAATSBEPALING WATERAFVOER EN WATERTOEOVOER)
(LIEU DE PLACEMENT D'ÉCOULEMENT ET D'AMENÉE D'EAU)

Wastafel / Table-vasque 13

(enkele waskom / simple vasque)

Onderbouw / Sous-meuble

F 40 / G 40 / H 40 / I 40 / J 40 / T 40 / U 40



Sifon / Siphon DSTC

○ = Afvoer / Ecoulement
○ = Toevoer / Amenée

NO LIMIT

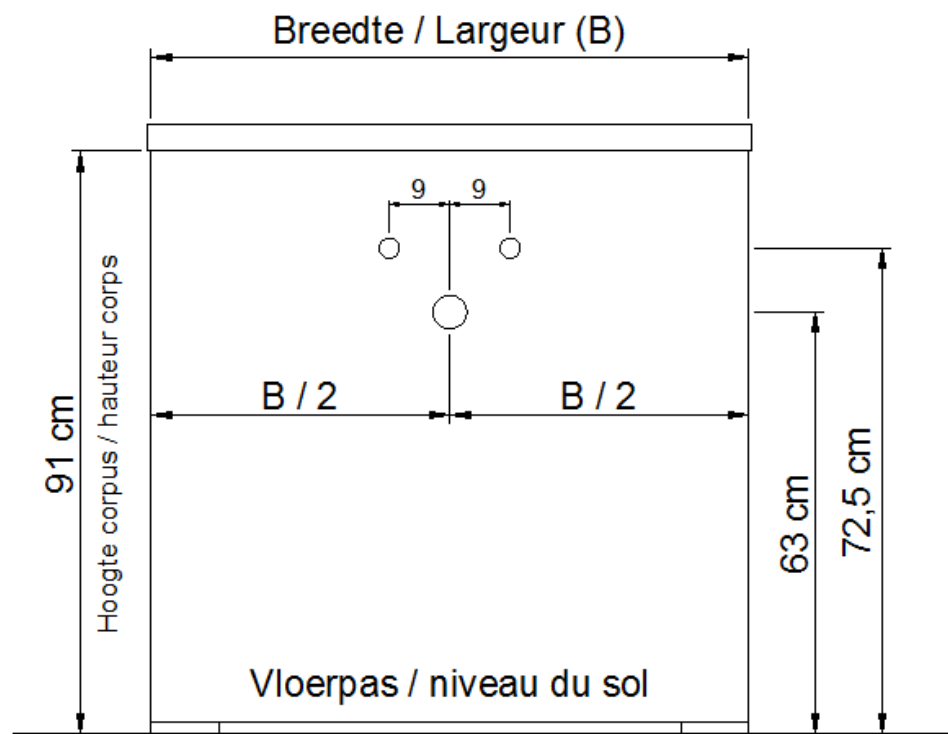
(PLAATSBEPALING WATERAFVOER EN WATERTOEOVOER)
(LIEU DE PLACEMENT D'ÉCOULEMENT ET D'AMENÉE D'EAU)

Wastafel / Table-vasque 13

(enkele waskom / simple vasque)

Onderbouw / Sous-meuble

L 40 / M 40 / N 40



Sifon / Siphon DSTC

○ = Afvoer / Écoulement
○ = Toevoer / Amenée

NO LIMIT

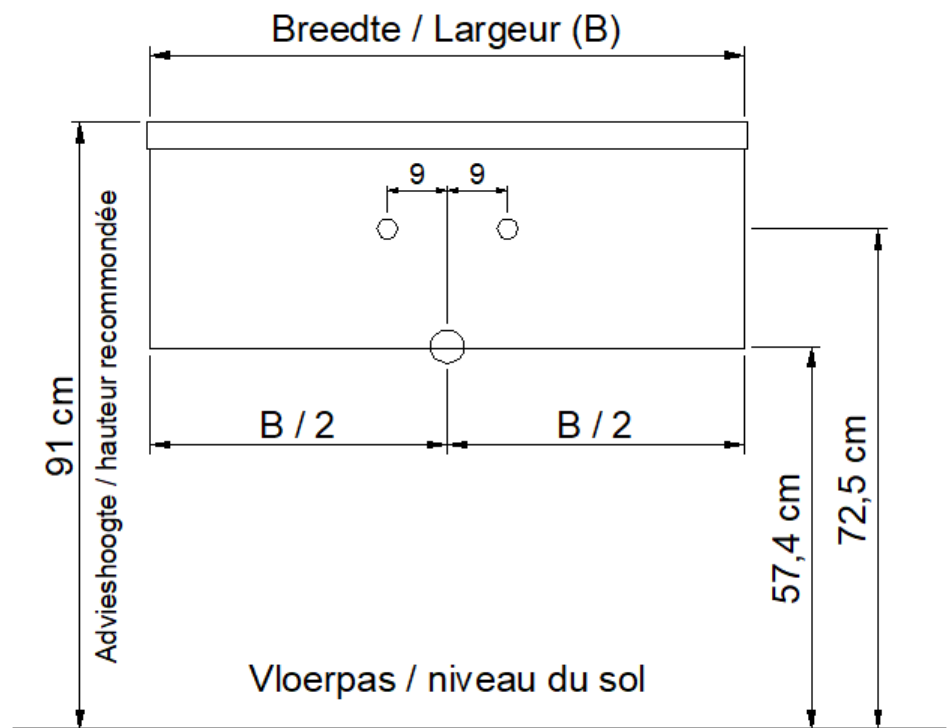
(PLAATSBEPALING WATERAFVOER EN WATERTOEOVOER)
(LIEU DE PLACEMENT D'ÉCOULEMENT ET D'AMENÉE D'EAU)

Wastafel / Table-vasque 13

(enkele waskom / simple vasque)

Onderbouw / Sous-meuble

O 40 / P 40 / Q 40 / R 40



Sifon / Siphon DSTF

○ = Afvoer / Ecoulement
○ = Toevoer / Amenée

NO LIMIT

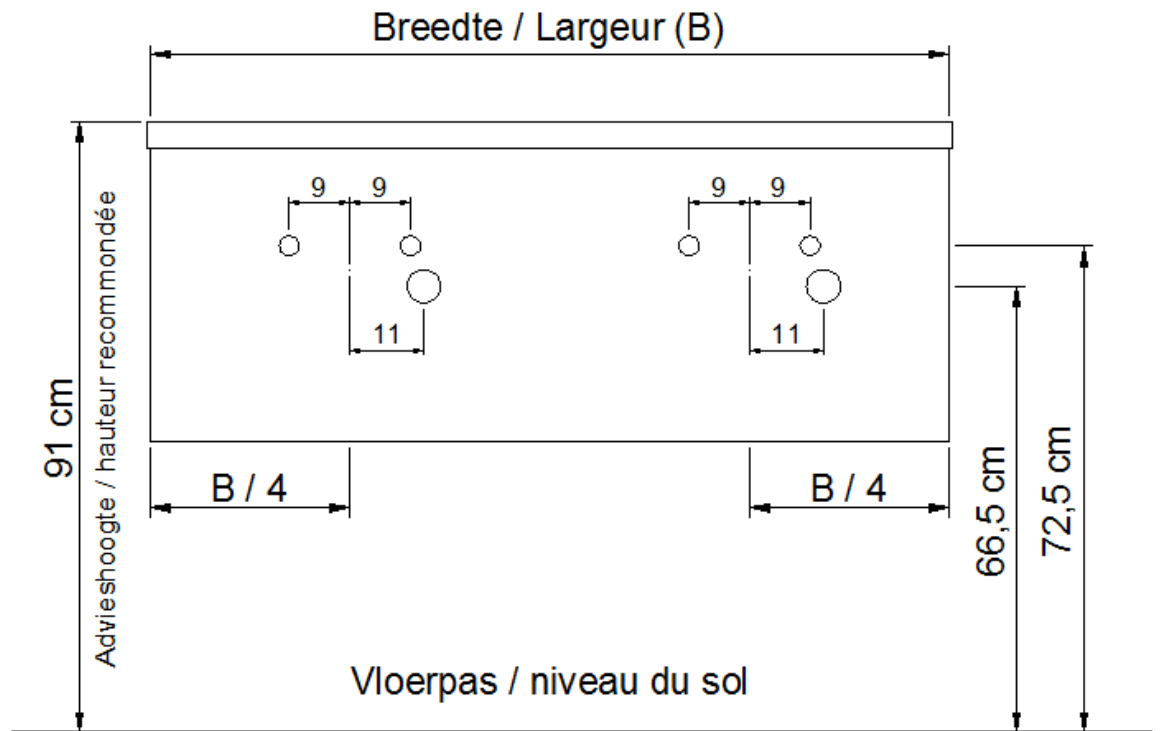
(PLAATSBEPALING WATERAFVOER EN WATERTOEOVOER)
(LIEU DE PLACEMENT D'ÉCOULEMENT ET D'AMENÉE D'EAU)

Wastafel / Table-vasque 13

(dubbele waskom / double vasque)

Onderbouw / Sous-meuble

A 40 / B 40 / D 40 / S 40



Sifon / Siphon DSTB

○ = Afvoer / Ecoulement
◊ = Toevoer / Amenée

NO LIMIT

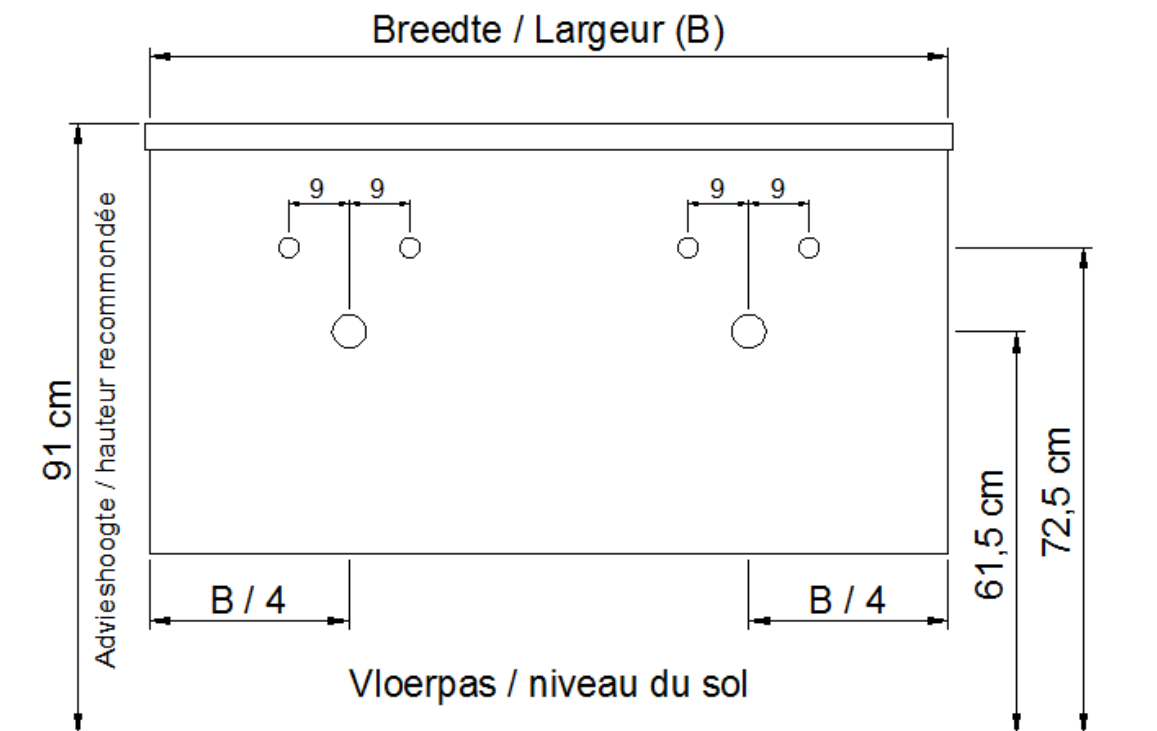
(PLAATSBEPALING WATERAFVOER EN WATERTOEOVOER)
(LIEU DE PLACEMENT D'ÉCOULEMENT ET D'AMENÉE D'EAU)

Wastafel / Table-vasque 13

(dubbele waskom / double vasque)

Onderbouw / Sous-meuble

F 40 / G 40 / H 40 / I 40 / J 40 / T 40 / U 40



Sifon / Siphon DSTC

○ = Afvoer / Écoulement
○ = Toevoer / Amenée

NO LIMIT

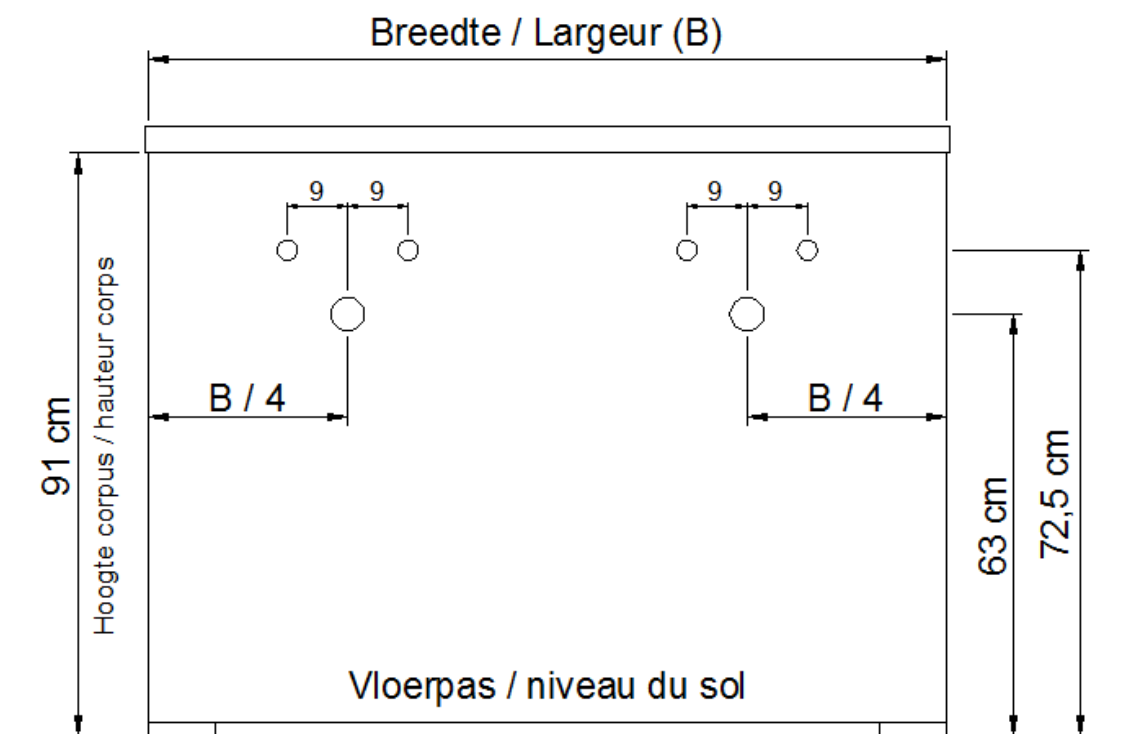
(PLAATSBEPALING WATERAFVOER EN WATERTOEOVOER)
(LIEU DE PLACEMENT D'ÉCOULEMENT ET D'AMENÉE D'EAU)

Wastafel / Table-vasque 13

(dubbele waskom / double vasque)

Onderbouw / Sous-meuble

L 40 / M 40 / N 40



Sifon / Siphon DSTC

○ = Afvoer / Écoulement
○ = Toevoer / Amenée

NO LIMIT

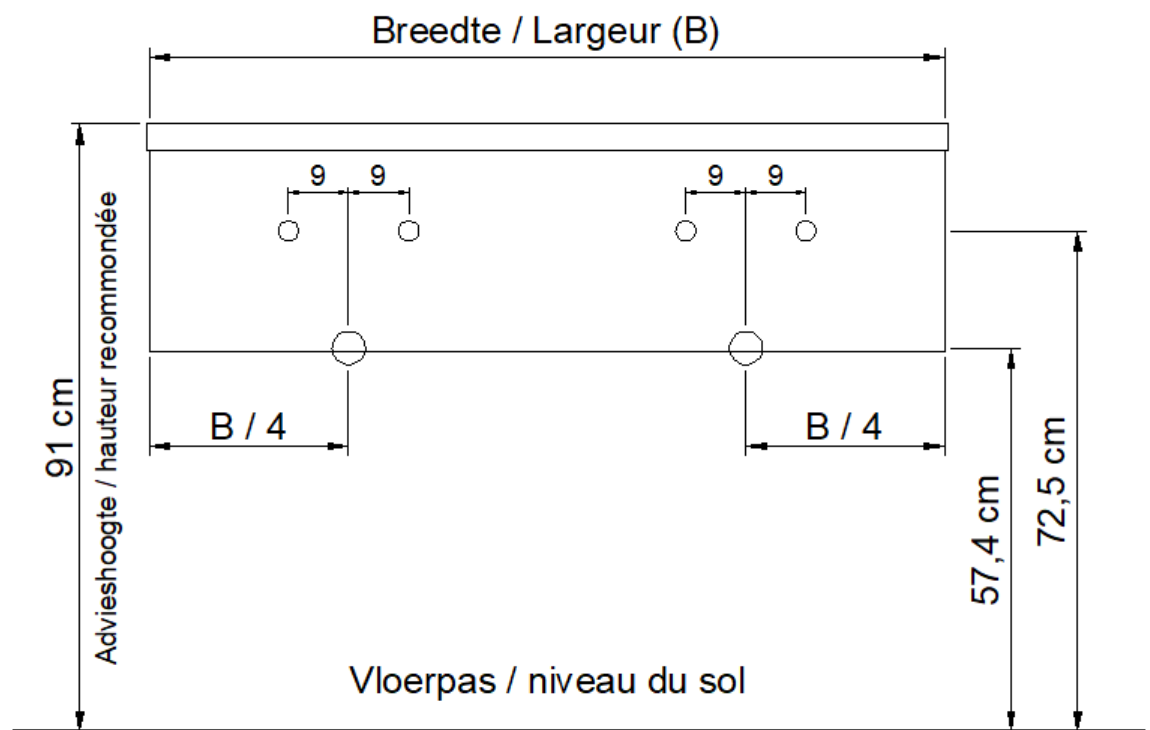
(PLAATSBEPALING WATERAFVOER EN WATERTOEOVOER)
(LIEU DE PLACEMENT D'ÉCOULEMENT ET D'AMENÉE D'EAU)

Wastafel / Table-vasque 13

(dubbele waskom / double vasque)

Onderbouw / Sous-meuble

O 40 / P 40 / Q 40 / R 40



Sifon / Siphon DSTF

○ = Afvoer / Écoulement
○ = Toevoer / Amenée