

# NO LIMIT

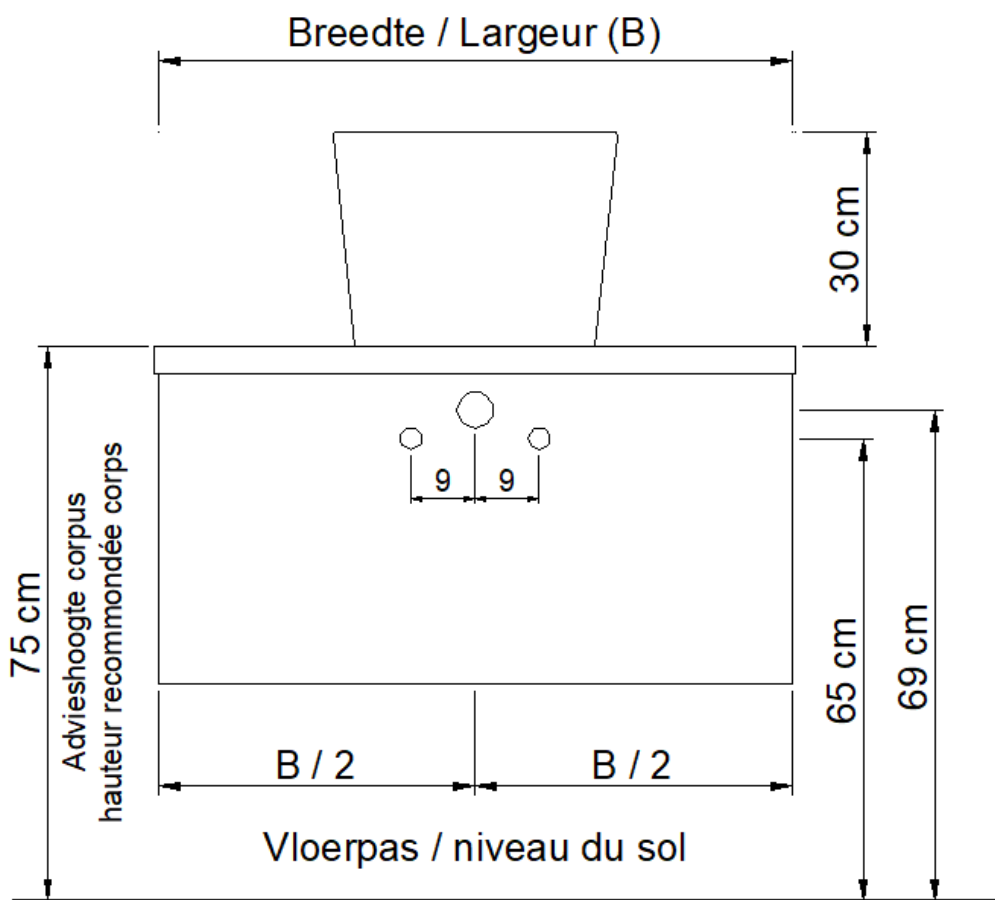
(PLAATSBEPALING WATERAFVOER EN WATERTOEOVOER)  
(LIEU DE PLACEMENT D'ÉCOULEMENT ET D'AMENÉE D'EAU)

## Waskom / Vasque MA4

(enkele waskom / simple vasque - 1 kraangat / 1 trou de robinet)

### Onderbouw / Sous-meuble

A / B / D / S



Sifon / Siphon DSTD  
+ pop-up crepine

○ = Afvoer / Ecoulement  
○ = Toevoer / Amenée

# NO LIMIT

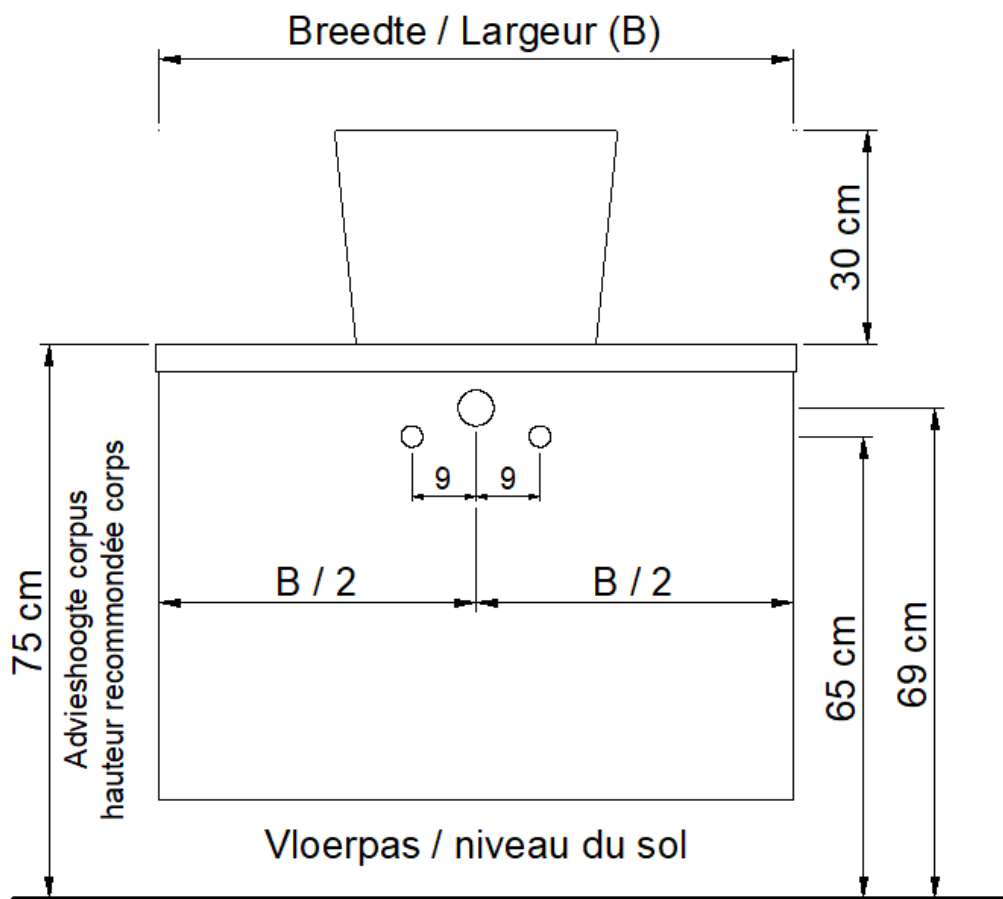
(PLAATSBEPALING WATERAFVOER EN WATERTOEOVOER)  
(LIEU DE PLACEMENT D'ÉCOULEMENT ET D'AMENÉE D'EAU)

## Waskom / Vasque MA4

(enkele waskom / simple vasque - 1 kraangat / 1 trou de robinet)

## Onderbouw / Sous-meuble

F / G / H / I / J / K / T / U



Sifon / Siphon DSTD  
+ pop-up crepine

○ = Afvoer / Ecoulement  
○ = Toevoer / Amenée

# NO LIMIT

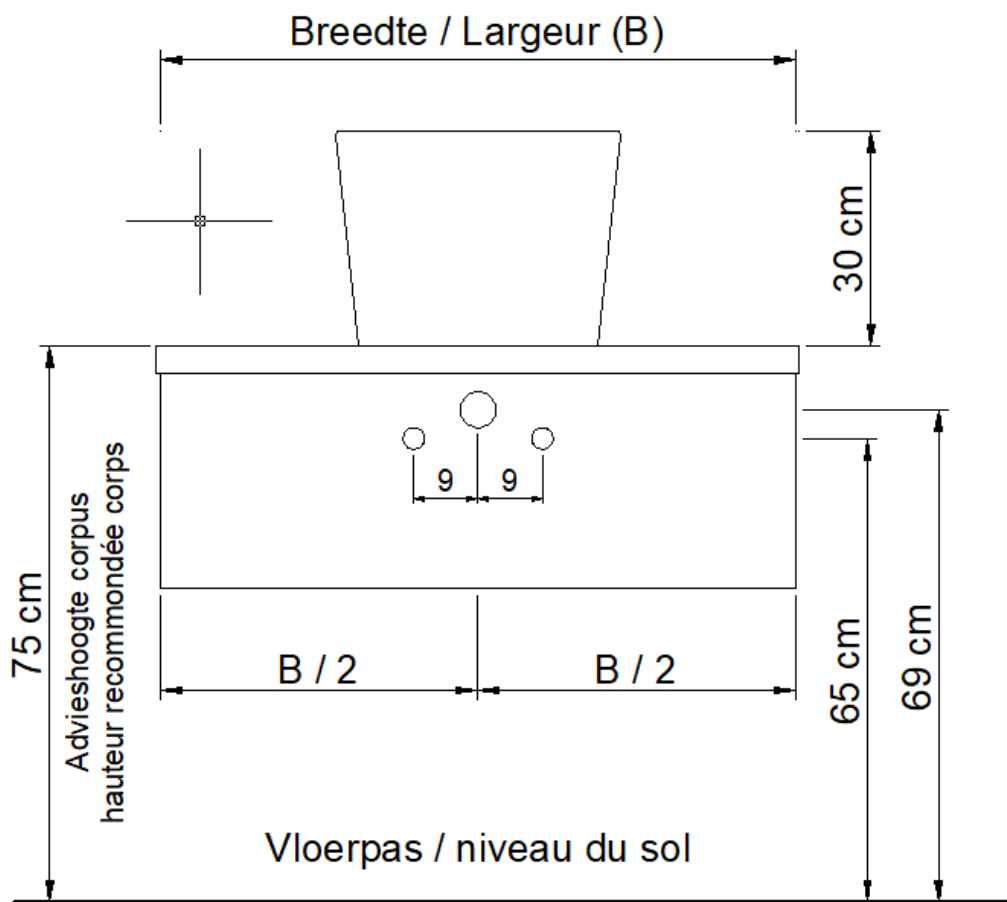
(PLAATSBEPALING WATERAFVOER EN WATERTOEOVOER)  
(LIEU DE PLACEMENT D'ÉCOULEMENT ET D'AMENÉE D'EAU)

## Waskom / Vasque MA4

(enkele waskom / simple vasque - 1 kraangat / 1 trou de robinet)

### Onderbouw / Sous-meuble

O / P / Q / R



Sifon / Siphon DSTD  
+ pop-up crepine

○ = Afvoer / Ecoulement  
○ = Toevoer / Amenée

# NO LIMIT

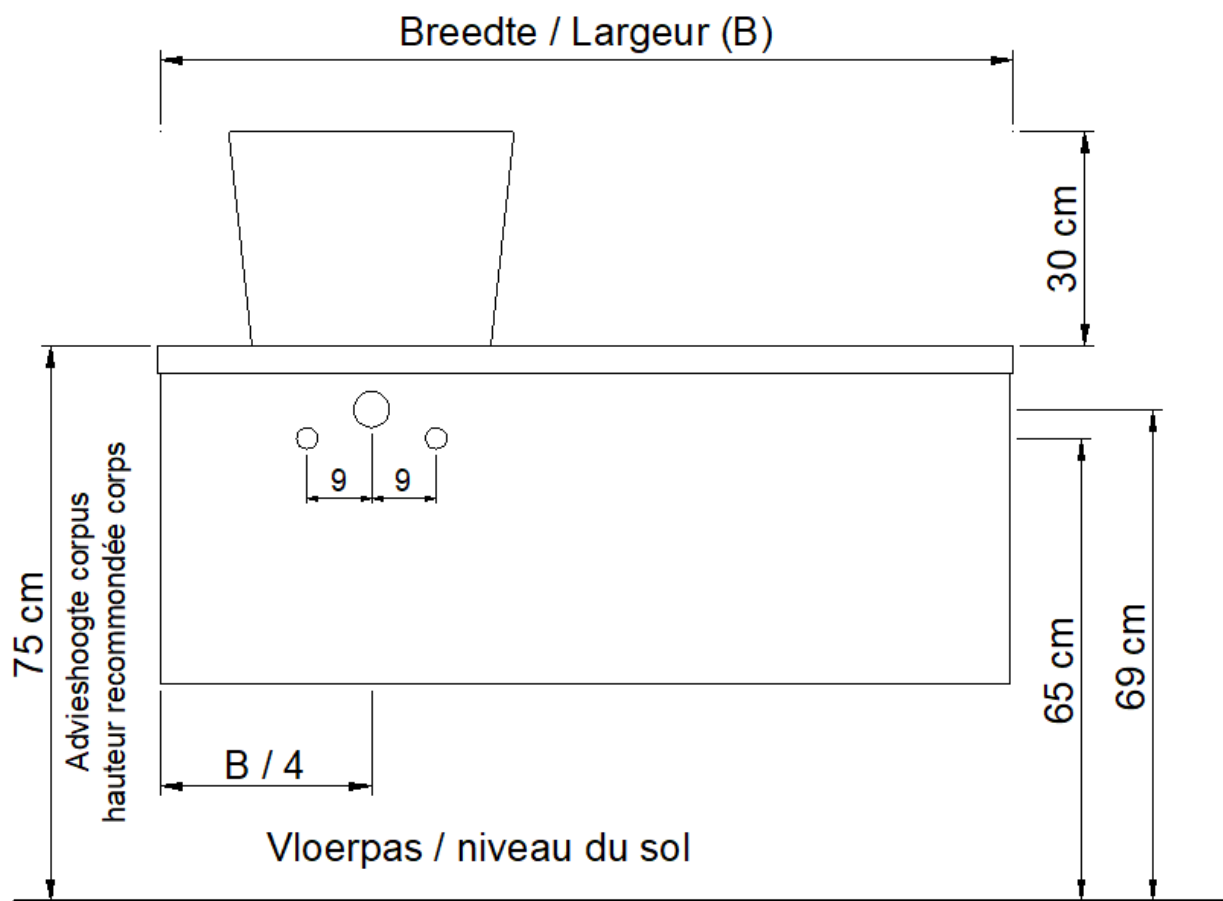
(PLAATSBEPALING WATERAFVOER EN WATERTOEOVOER)  
(LIEU DE PLACEMENT D'ÉCOULEMENT ET D'AMENÉE D'EAU)

## Waskom / Vasque MA4

(waskom links / vasque à gauche - 1 kraangat / 1 trou de robinet)

## Onderbouw / Sous-meuble

A / B / D / S



Sifon / Siphon DSTD  
+ pop-up crepine

○ = Afvoer / Ecoulement  
○ = Toevoer / Amenée

# NO LIMIT

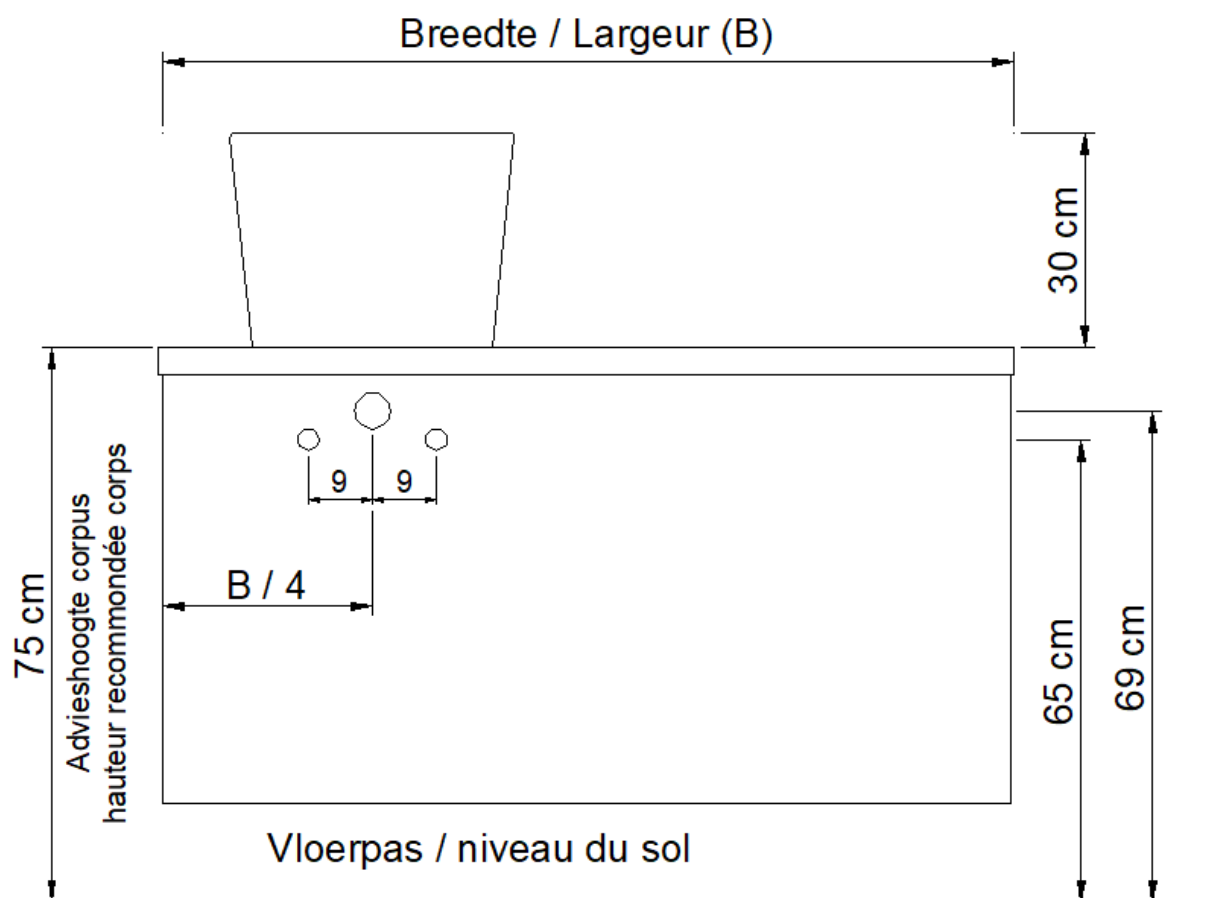
(PLAATSBEPALING WATERAFVOER EN WATERTOEOVOER)  
(LIEU DE PLACEMENT D'ÉCOULEMENT ET D'AMENÉE D'EAU)

## Waskom / Vasque MA4

(waskom links / vasque à gauche - 1 kraangat / 1 trou de robinet)

## Onderbouw / Sous-meuble

F / G / H / I / J / K / T / U



Sifon / Siphon DSTD  
+ pop-up crepine

○ = Afvoer / Ecoulement  
○ = Toevoer / Amenée

# NO LIMIT

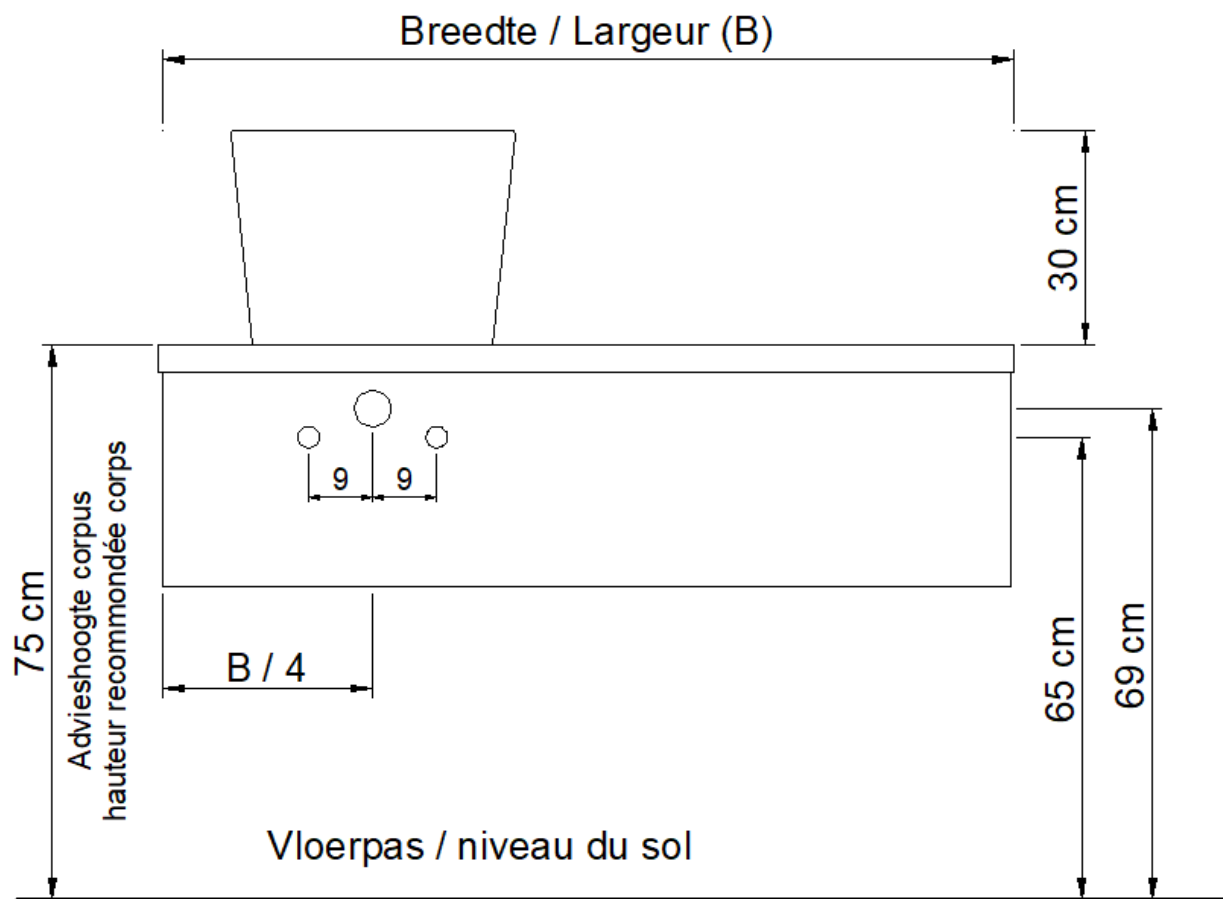
(PLAATSBEPALING WATERAFVOER EN WATERTOEOVOER)  
(LIEU DE PLACEMENT D'ÉCOULEMENT ET D'AMENÉE D'EAU)

## Waskom / Vasque MA4

(waskom links / vasque à gauche - 1 kraangat / 1 trou de robinet)

## Onderbouw / Sous-meuble

O / P / Q / R



Sifon / Siphon DSTD  
+ pop-up crepine

○ = Afvoer / Ecoulement  
○ = Toevoer / Amenée

# NO LIMIT

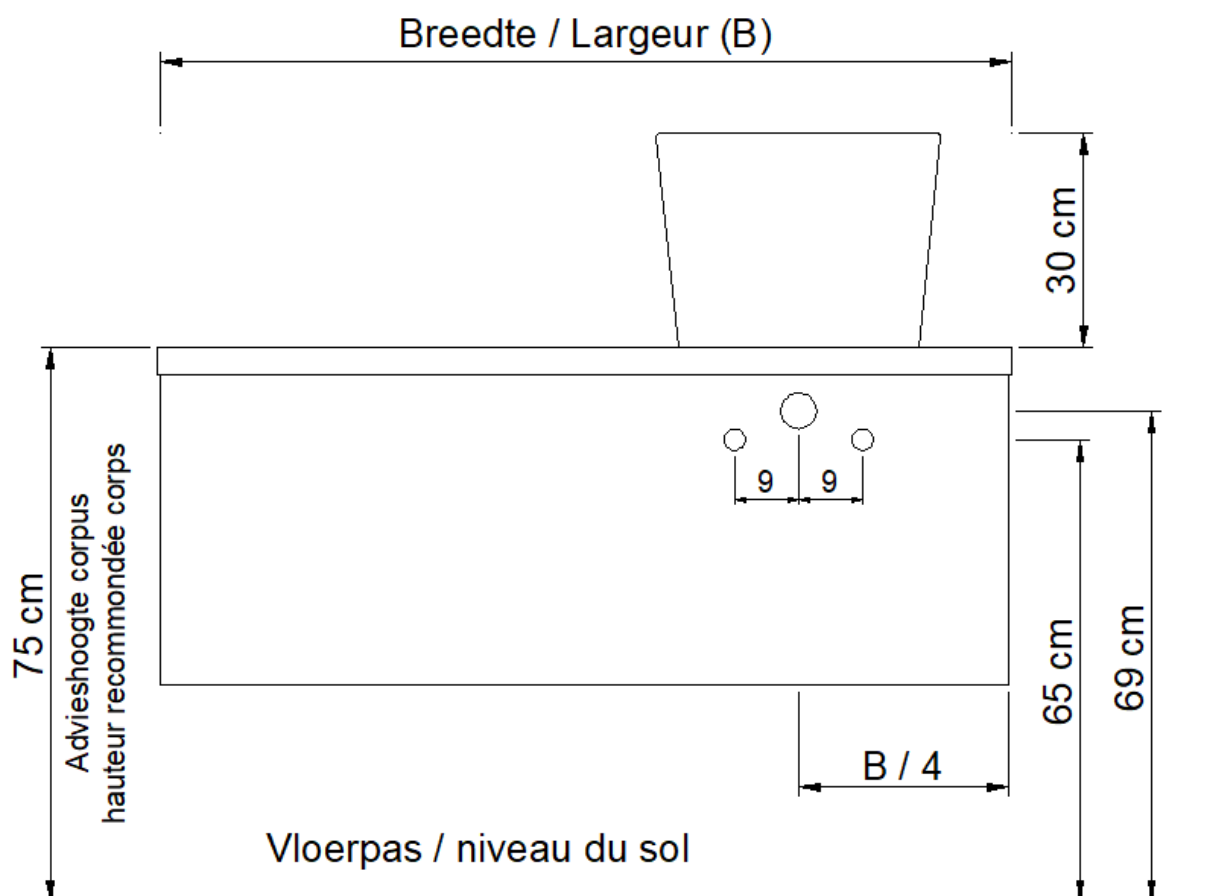
(PLAATSBEPALING WATERAFVOER EN WATERTOEOVOER)  
(LIEU DE PLACEMENT D'ÉCOULEMENT ET D'AMENÉE D'EAU)

## Waskom / Vasque MA4

(waskom rechts / vasque à droite - 1 kraangat / 1 trou de robinet)

### Onderbouw / Sous-meuble

A / B / D / S



Sifon / Siphon DSTD  
+ pop-up crepine

○ = Afvoer / Ecoulement  
○ = Toevoer / Amenée

# NO LIMIT

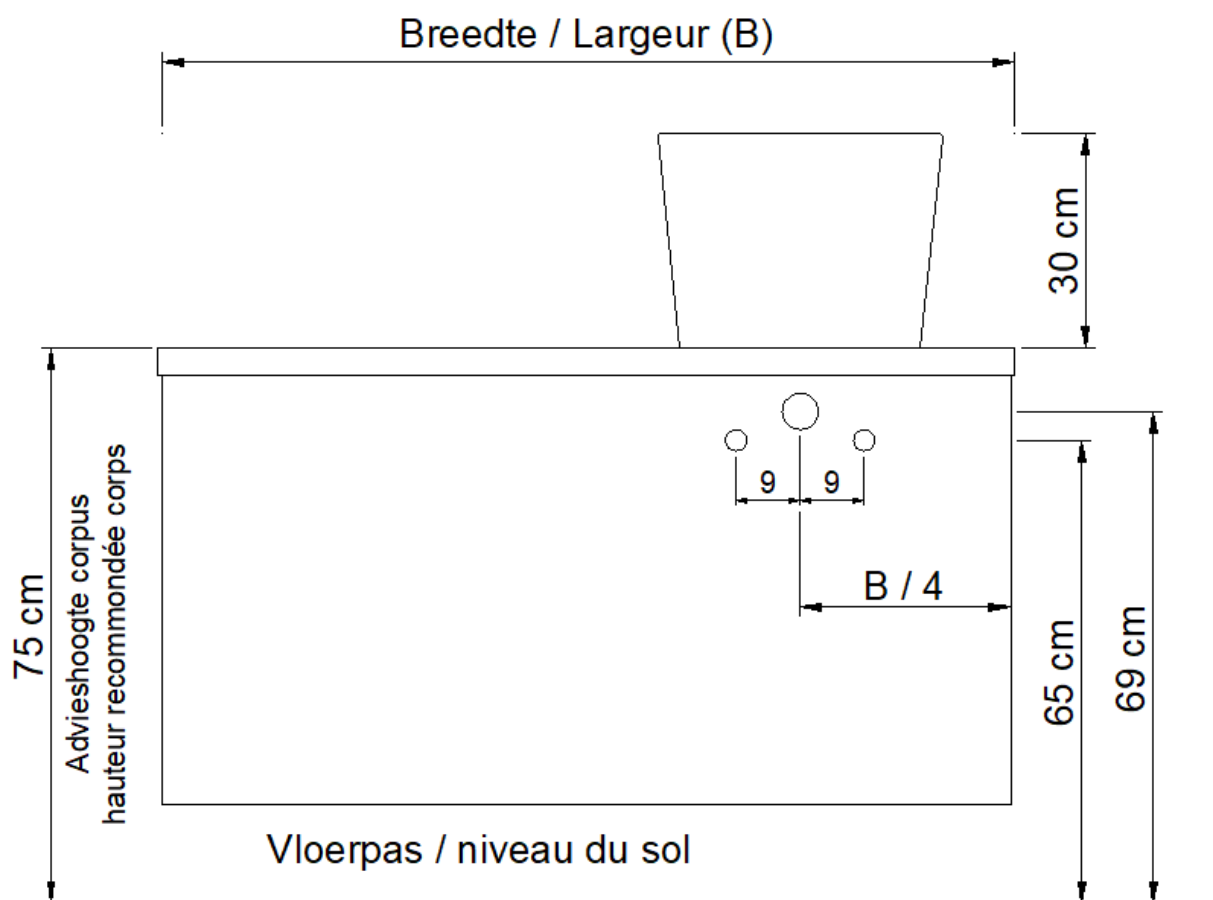
(PLAATSBEPALING WATERAFVOER EN WATERTOEOVOER)  
(LIEU DE PLACEMENT D'ÉCOULEMENT ET D'AMENÉE D'EAU)

## Waskom / Vasque MA4

(waskom rechts / vasque à droite - 1 kraangat / 1 trou de robinet)

## Onderbouw / Sous-meuble

F / G / H / I / J / K / T / U



Sifon / Siphon DSTD  
+ pop-up crepine

○ = Afvoer / Ecoulement  
○ = Toevoer / Amenée



# NO LIMIT

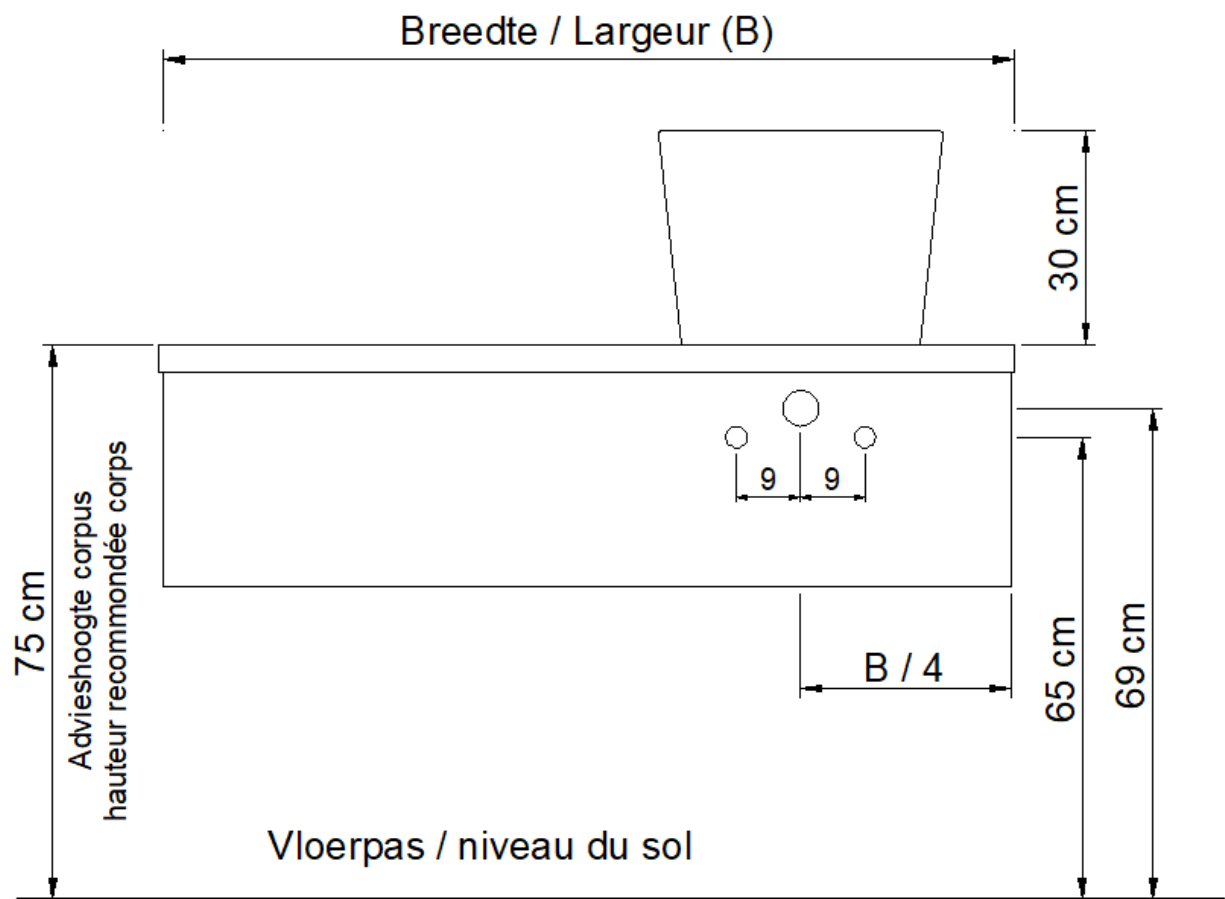
(PLAATSBEPALING WATERAFVOER EN WATERTOEOVOER)  
(LIEU DE PLACEMENT D'ÉCOULEMENT ET D'AMENÉE D'EAU)

## Waskom / Vasque MA4

(waskom rechts / vasque à droite - 1 kraangat / 1 trou de robinet)

## Onderbouw / Sous-meuble

O / P / Q / R



Sifon / Siphon DSTD  
+ pop-up crepine

○ = Afvoer / Ecoulement  
○ = Toevoer / Amenée

# NO LIMIT

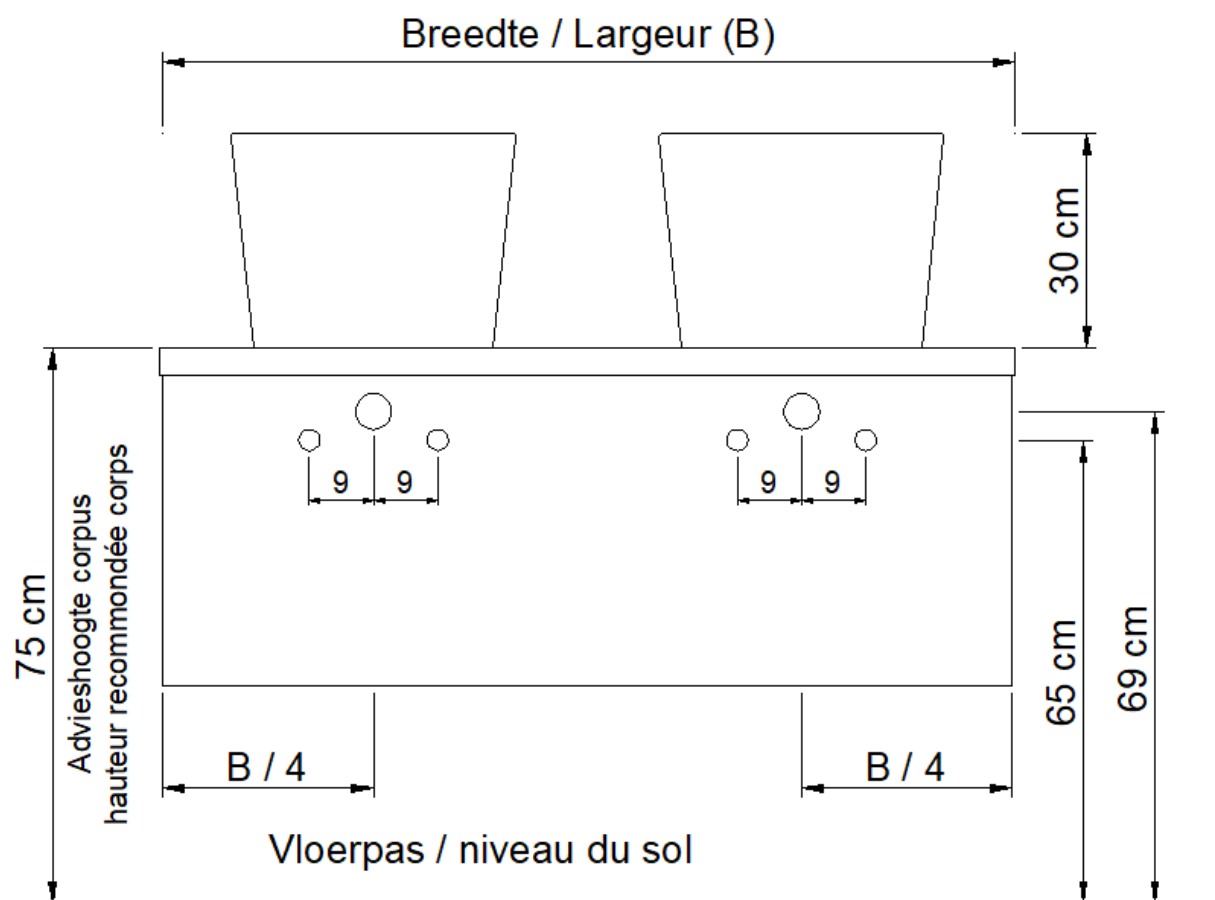
(PLAATSBEPAALING WATERAFVOER EN WATERTOEOVOER)  
(LIEU DE PLACEMENT D'ÉCOULEMENT ET D'AMENÉE D'EAU)

## Waskom / Vasque MA4

(dubbele waskom / double vasque)

## Onderbouw / Sous-meuble

A / B / D / S



Sifon / Siphon DSTD  
+ pop-up crepine

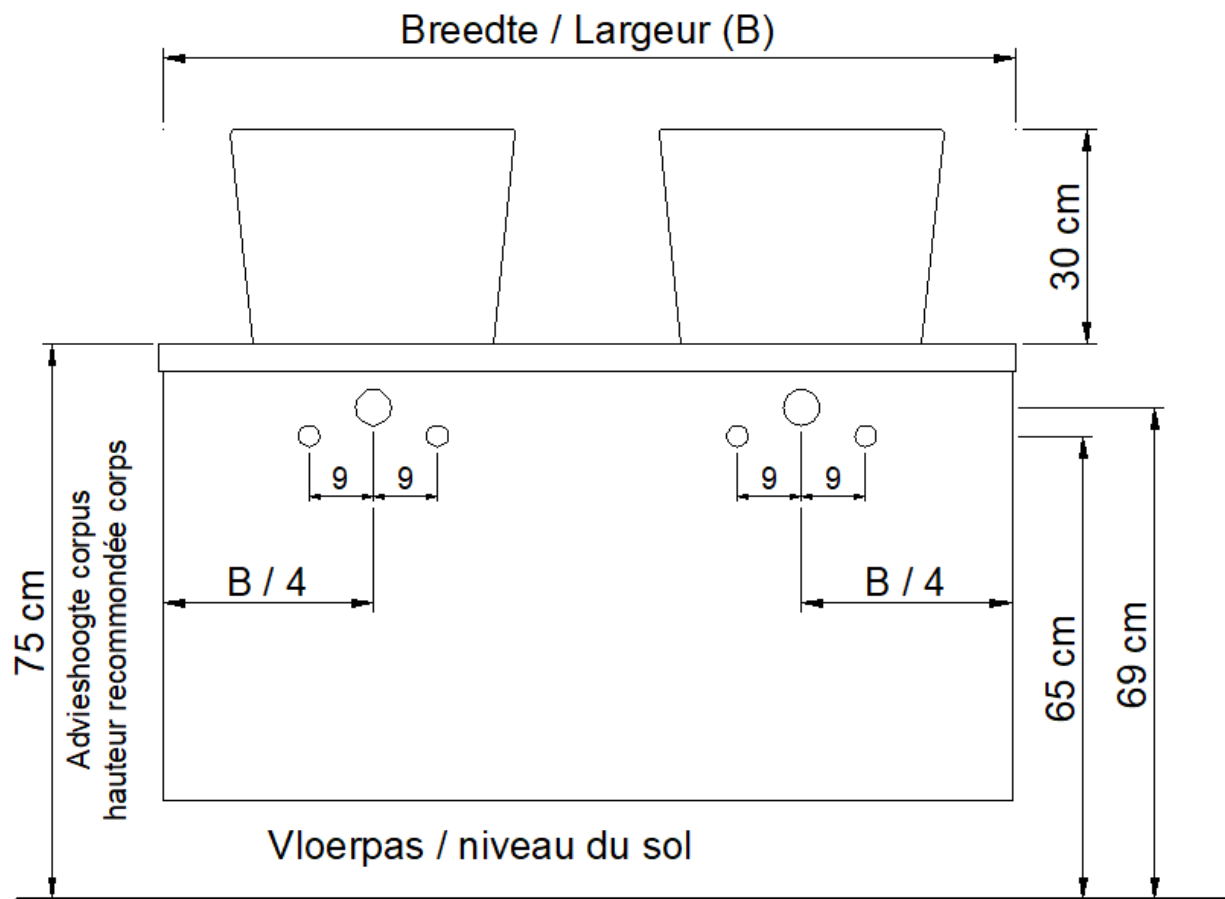
○ = Afvoer / Ecoulement  
○ = Toevoer / Amenée

# NO LIMIT

(PLAATSBEPALING WATERAFVOER EN WATERTOEOVOER)  
(LIEU DE PLACEMENT D'ÉCOULEMENT ET D'AMENÉE D'EAU)

**Waskom / Vasque MA4**  
(dubbele waskom / double vasque)

**Onderbouw / Sous-meuble**  
**F / G / H / I / J / K / T / U**



**Sifon / Siphon DSTD**  
**+ pop-up crepine**

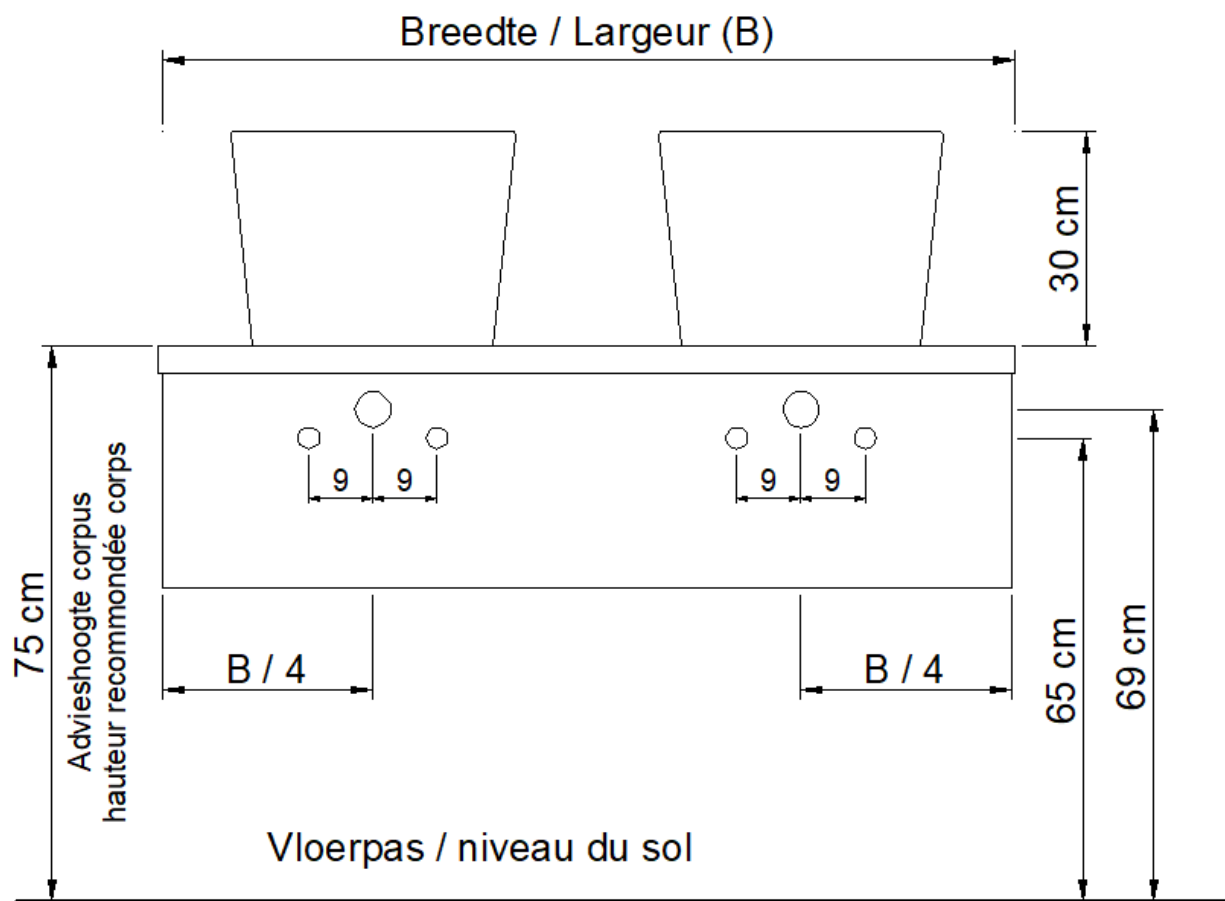
○ = Afvoer / Ecoulement  
○ = Toevoer / Amenée

# NO LIMIT

(PLAATSBEPALING WATERAFVOER EN WATERTOEOVOER)  
(LIEU DE PLACEMENT D'ÉCOULEMENT ET D'AMENÉE D'EAU)

**Waskom / Vasque MA4**  
(dubbele waskom / double vasque)

**Onderbouw / Sous-meuble**  
**O / P / Q / R**



**Sifon / Siphon DSTD**  
**+ pop-up crepine**

○ = Afvoer / Ecoulement  
○ = Toevoer / Amenée