

# NO LIMIT

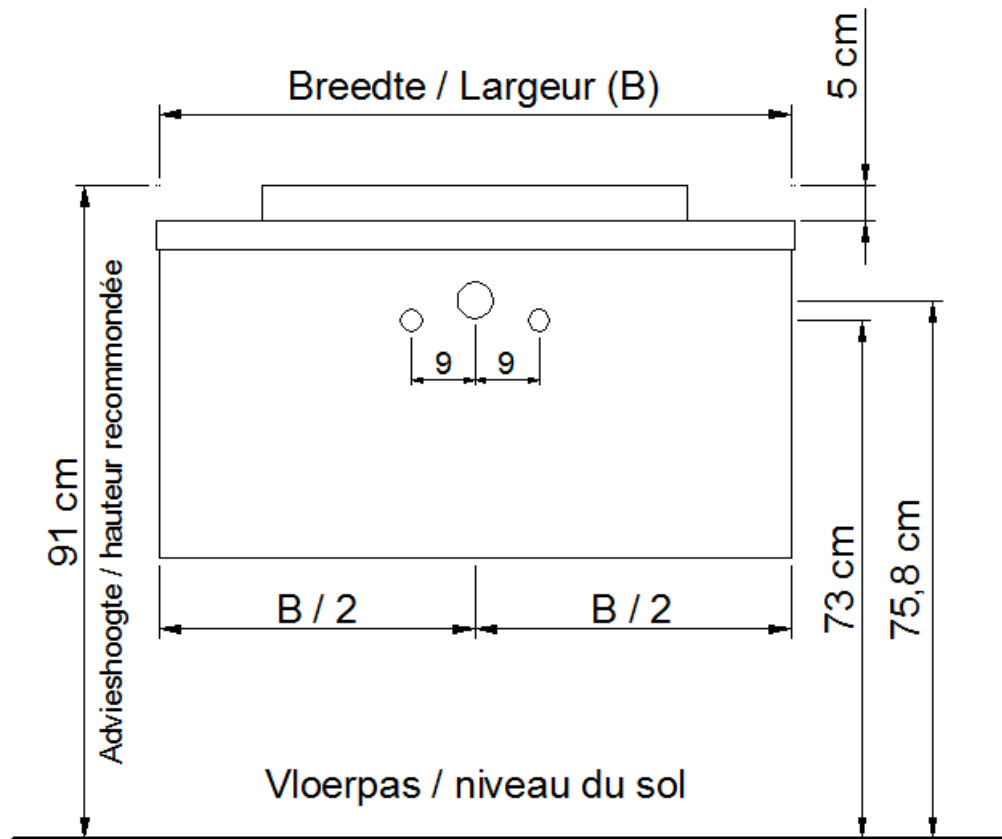
(PLAATSBEPALING WATERAFVOER EN WATERTOEOVOER)  
(LIEU DE PLACEMENT D'ÉCOULEMENT ET D'AMENÉE D'EAU)

## Waskom / Vasque MA1 – MA2 – MA3

(enkele waskom / simple vasque - 1 kraangat / 1 trou de robinet)

### Onderbouw / Sous-meuble

A / B / D / S



Sifon / Siphon DSTA

○ = Afvoer / Écoulement  
○ = Toevoer / Amenée

# NO LIMIT

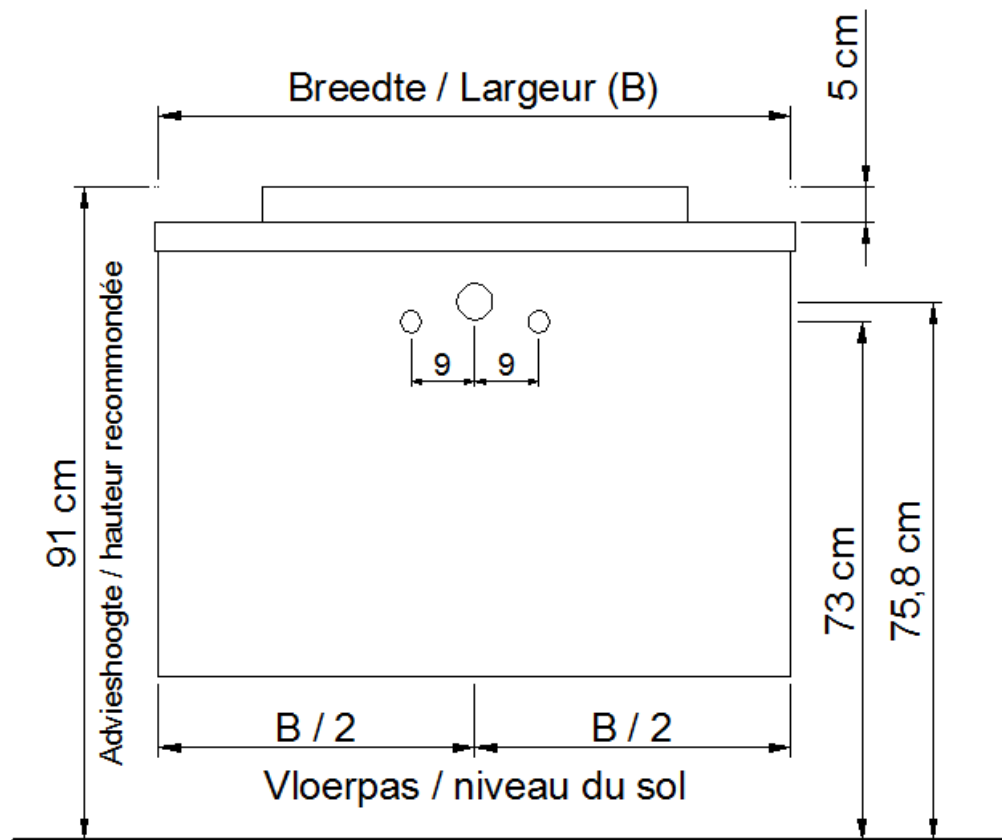
(PLAATSBEPALING WATERAFVOER EN WATERTOEOVOER)  
(LIEU DE PLACEMENT D'ÉCOULEMENT ET D'AMENÉE D'EAU)

## Waskom / Vasque MA1 – MA2 – MA3

(enkele waskom / simple vasque - 1 kraangat / 1 trou de robinet)

### Onderbouw / Sous-meuble

F / G / H / I / J / K / T / U



Sifon / Siphon DSTA

○ = Afvoer / Ecoulement  
○ = Toevoer / Amenée

# NO LIMIT

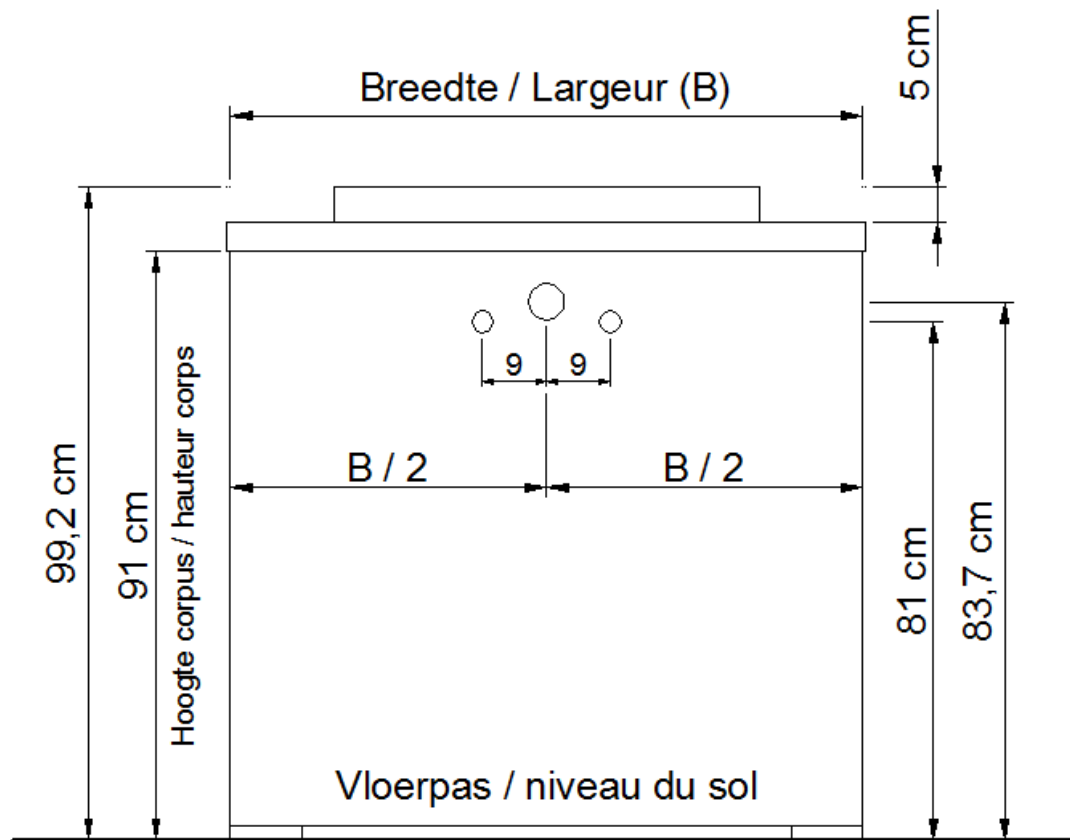
(PLAATSBEPALING WATERAFVOER EN WATERTOEOVOER)  
(LIEU DE PLACEMENT D'ÉCOULEMENT ET D'AMENÉE D'EAU)

## Waskom / Vasque MA1 – MA2 – MA3

(enkele waskom / simple vasque - 1 kraangat / 1 trou de robinet)

### Onderbouw / Sous-meuble

L / M / N



Sifon / Siphon DSTA

○ = Afvoer / Écoulement  
○ = Toevoer / Amenée

# NO LIMIT

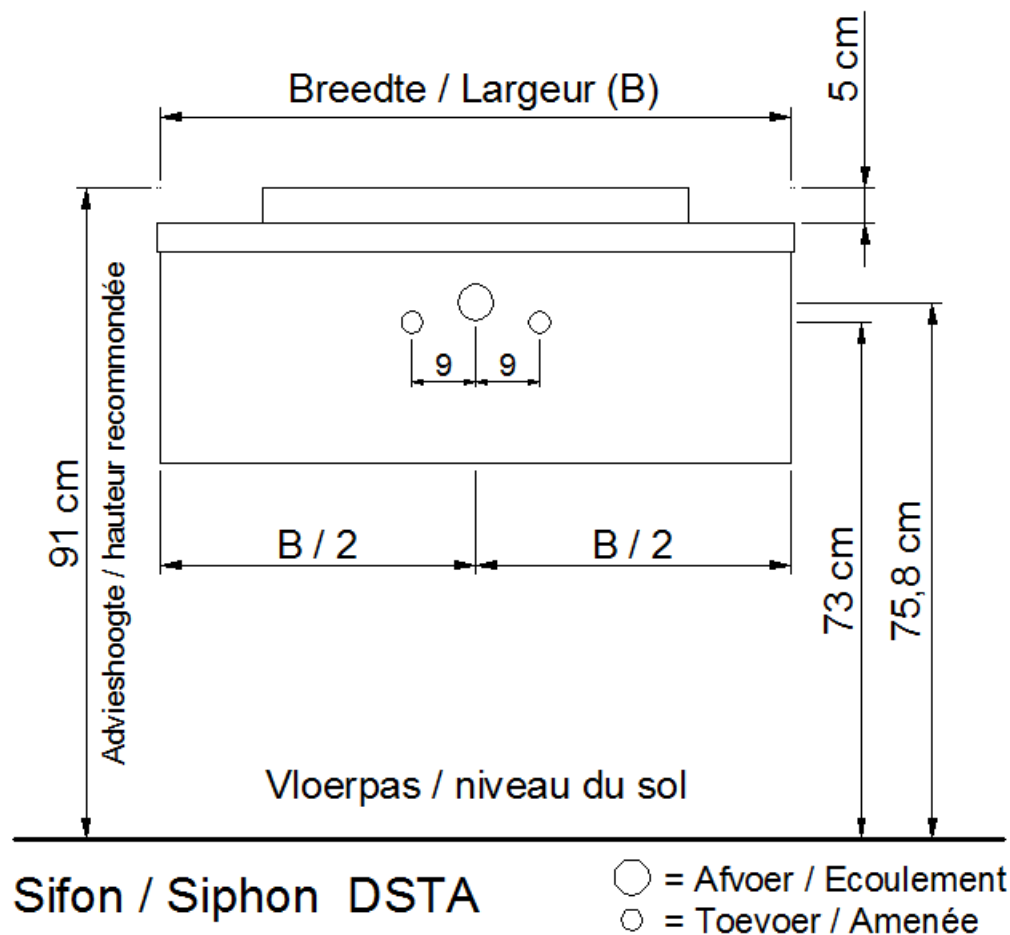
(PLAATSBEPALING WATERAFVOER EN WATERTOEOVOER)  
(LIEU DE PLACEMENT D'ÉCOULEMENT ET D'AMENÉE D'EAU)

## Waskom / Vasque MA1 – MA2 – MA3

(enkele waskom / simple vasque - 1 kraangat / 1 trou de robinet)

### Onderbouw / Sous-meuble

O / P / Q / R



# NO LIMIT

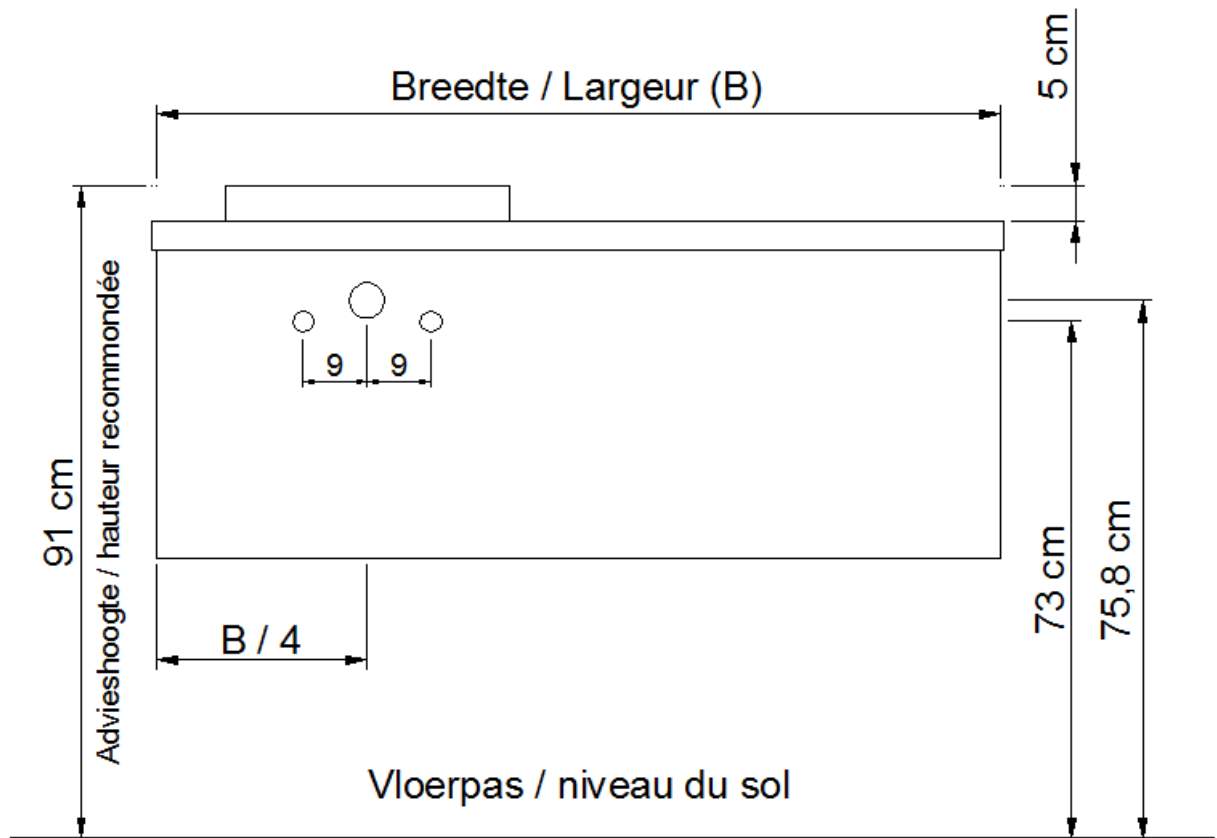
(PLAATSBEPALING WATERAFVOER EN WATERTOEOVOER)  
(LIEU DE PLACEMENT D'ÉCOULEMENT ET D'AMENÉE D'EAU)

## Waskom / Vasque MA1 – MA2 – MA3

(waskom links / vasque à gauche - 1 kraangat / 1 trou de robinet)

### Onderbouw / Sous-meuble

A / B / D / S



Sifon / Siphon DSTA

○ = Afvoer / Ecoulement  
○ = Toevoer / Amenée

# NO LIMIT

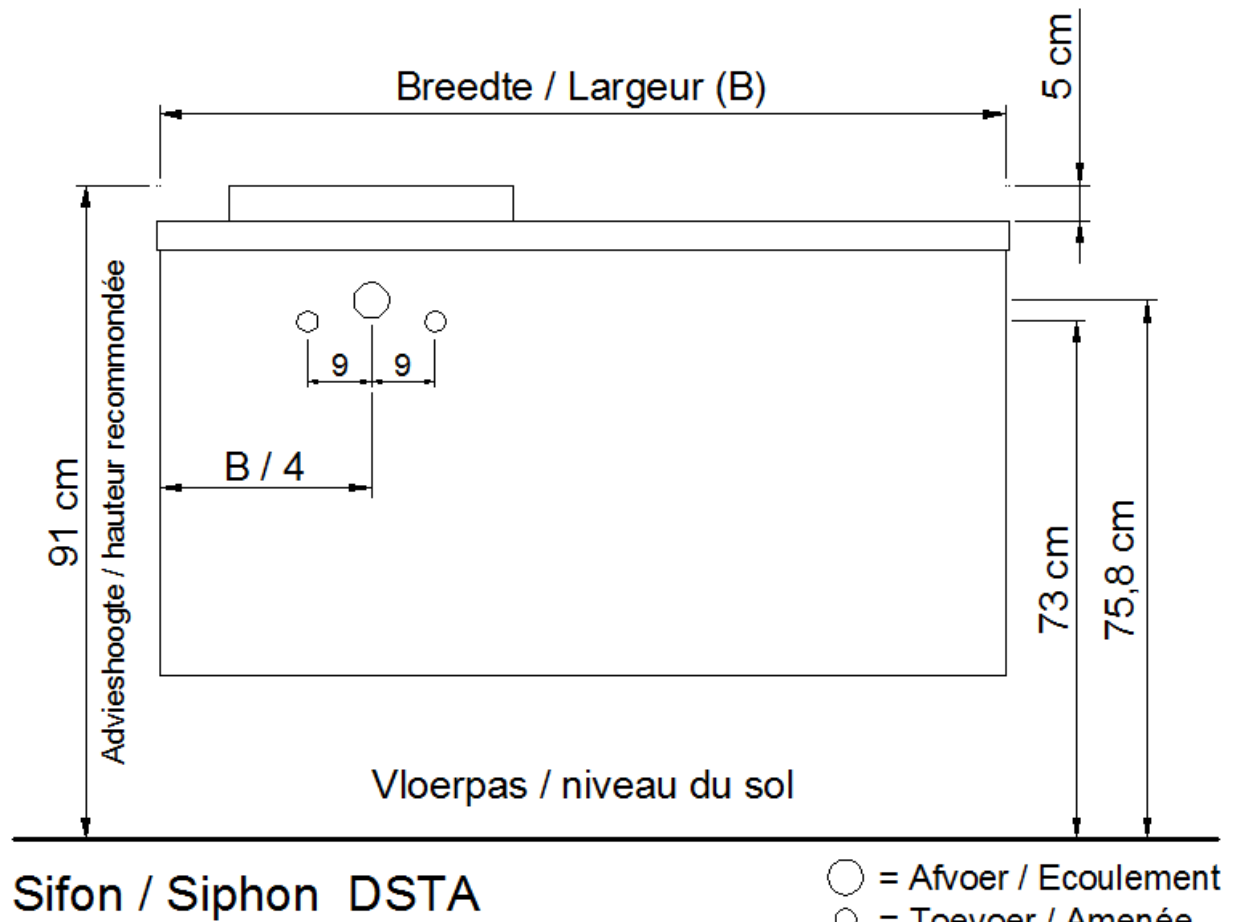
(PLAATSBEPALING WATERAFVOER EN WATERTOEOVOER)  
(LIEU DE PLACEMENT D'ÉCOULEMENT ET D'AMENÉE D'EAU)

## Waskom / Vasque MA1 – MA2 – MA3

(waskom links / vasque à gauche - 1 kraangat / 1 trou de robinet)

### Onderbouw / Sous-meuble

F / G / H / I / J / K / T / U



# NO LIMIT

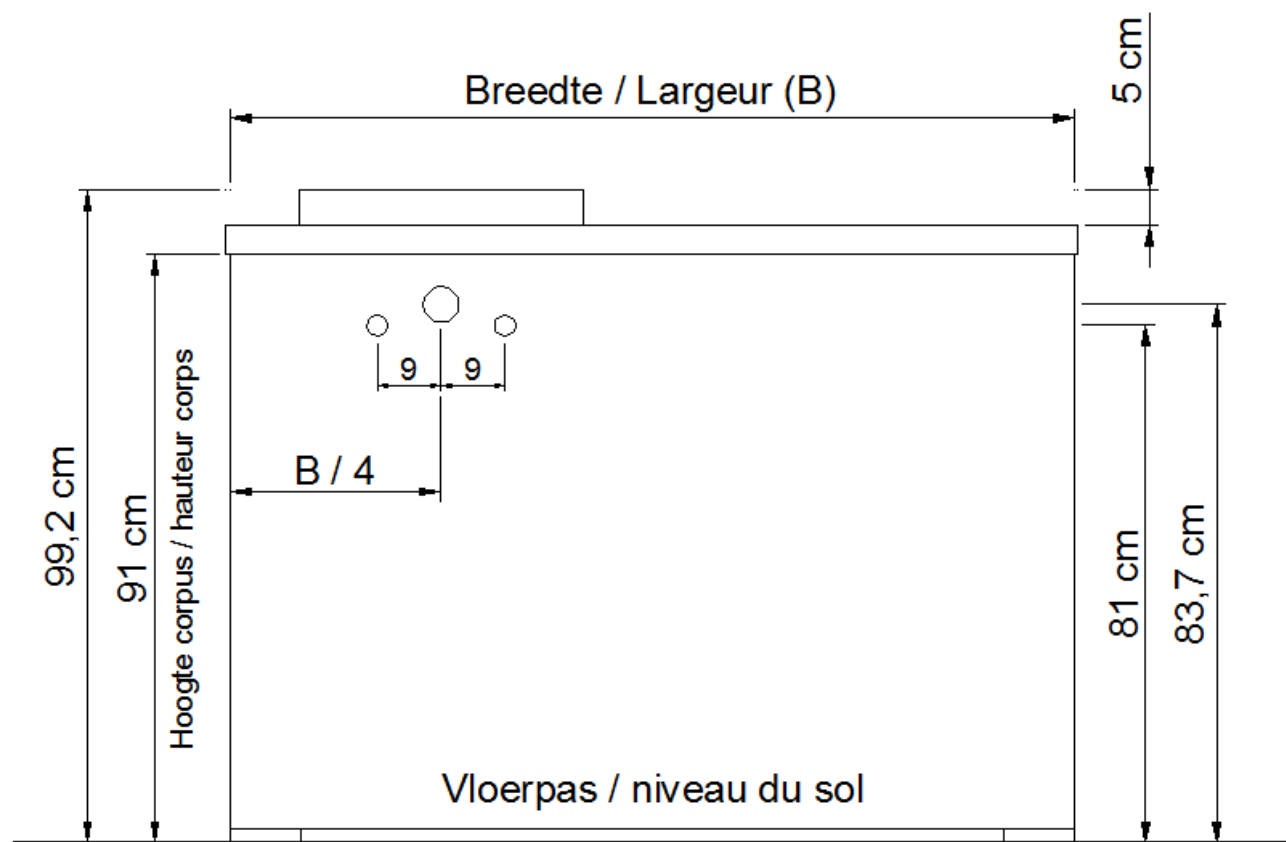
(PLAATSBEPALING WATERAFVOER EN WATERTOEOVOER)  
(LIEU DE PLACEMENT D'ÉCOULEMENT ET D'AMENÉE D'EAU)

## Waskom / Vasque MA1 – MA2 – MA3

(waskom links / vasque à gauche - 1 kraangat / 1 trou de robinet)

### Onderbouw / Sous-meuble

L / M / N



Sifon / Siphon DSTA

○ = Afvoer / Ecoulement  
○ = Toevoer / Amenée

# NO LIMIT

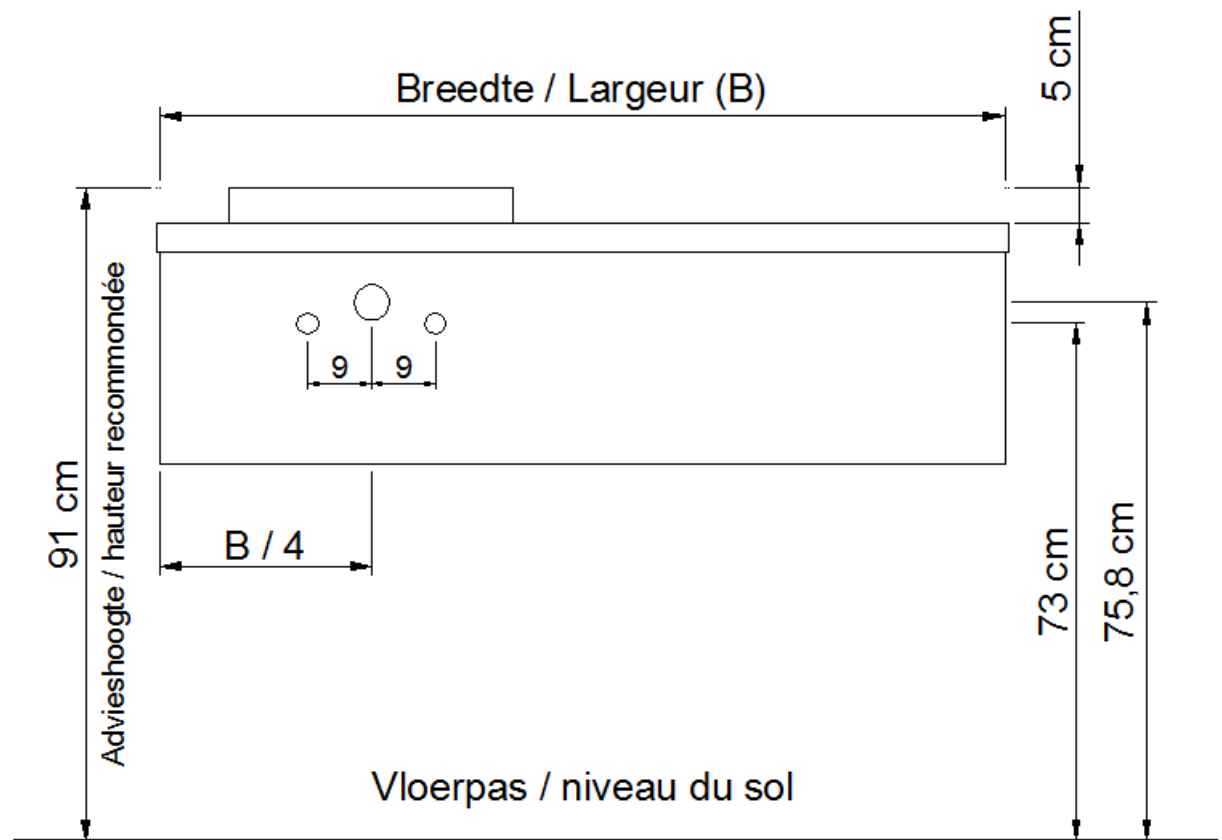
(PLAATSBEPALING WATERAFVOER EN WATERTOEOVOER)  
(LIEU DE PLACEMENT D'ÉCOULEMENT ET D'AMENÉE D'EAU)

## Waskom / Vasque MA1 – MA2 – MA3

(waskom links / vasque à gauche - 1 kraangat / 1 trou de robinet)

### Onderbouw / Sous-meuble

O / P / Q / R



Sifon / Siphon DSTA

○ = Afvoer / Ecoulement  
○ = Toevoer / Amenée



# NO LIMIT

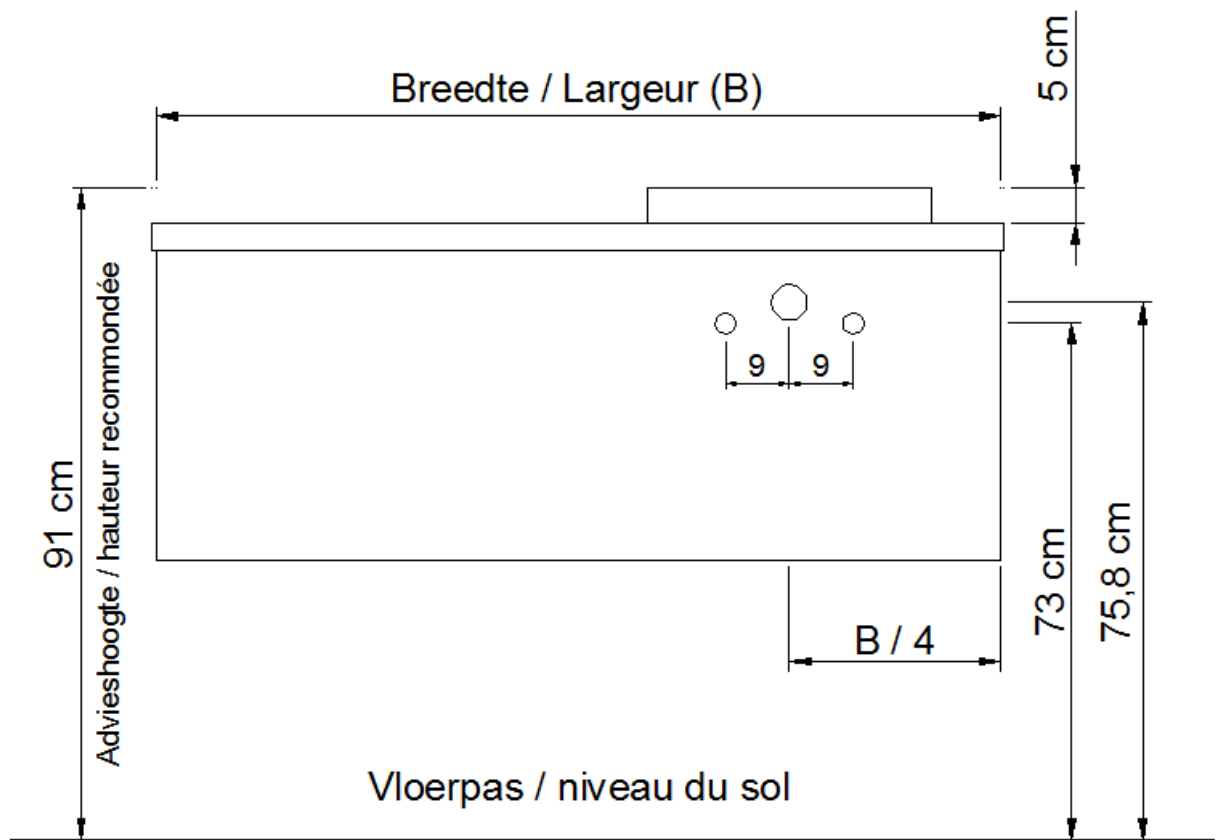
(PLAATSBEPALING WATERAFVOER EN WATERTOEOVOER)  
(LIEU DE PLACEMENT D'ÉCOULEMENT ET D'AMENÉE D'EAU)

## Waskom / Vasque MA1 – MA2 – MA3

(waskom rechts / vasque à droite - 1 kraangat / 1 trou de robinet)

### Onderbouw / Sous-meuble

A / B / D / S



Sifon / Siphon DSTA

○ = Afvoer / Écoulement  
○ = Toevoer / Amenée

# NO LIMIT

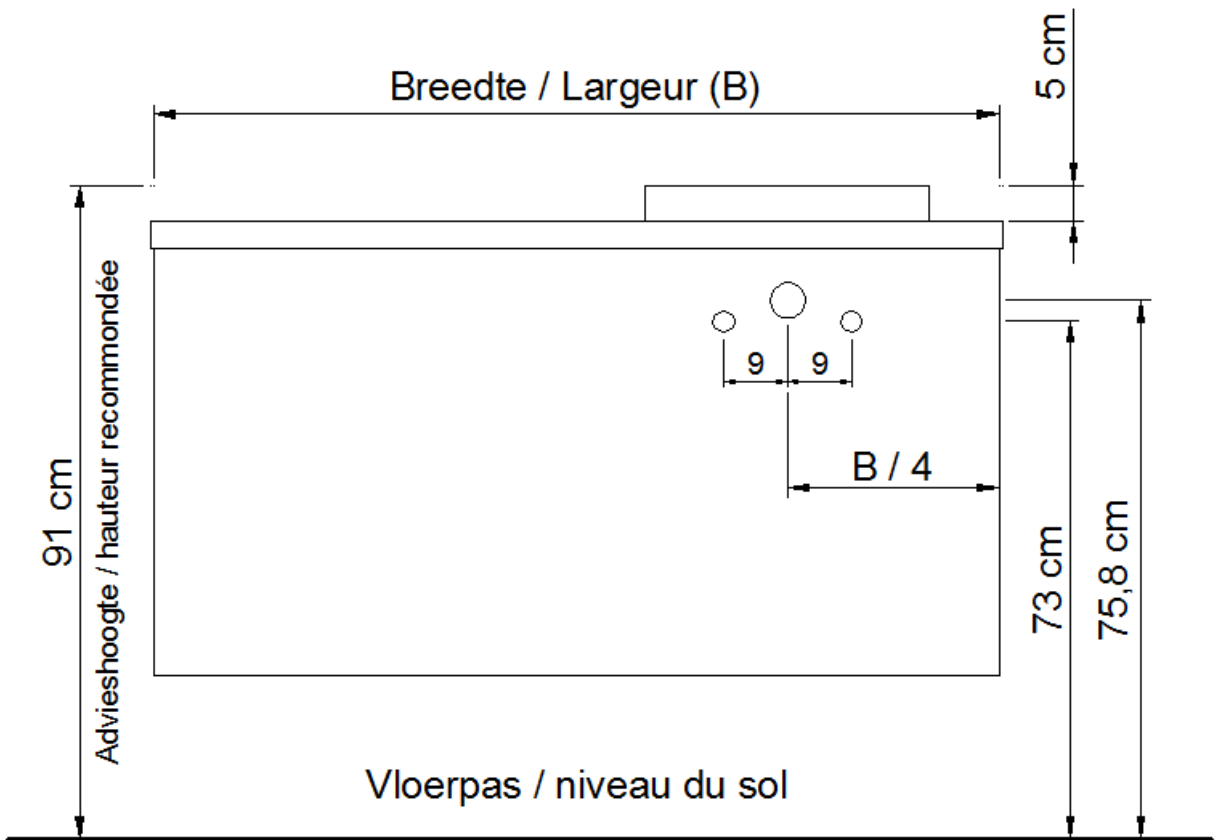
(PLAATSBEPALING WATERAFVOER EN WATERTOEOVOER)  
(LIEU DE PLACEMENT D'ÉCOULEMENT ET D'AMENÉE D'EAU)

## Waskom / Vasque MA1 – MA2 – MA3

(waskom rechts / vasque à droite - 1 kraangat / 1 trou de robinet)

### Onderbouw / Sous-meuble

F / G / H / I / J / K / T / U



Sifon / Siphon DSTA

○ = Afvoer / Ecoulement  
○ = Toevoer / Amenée

# NO LIMIT

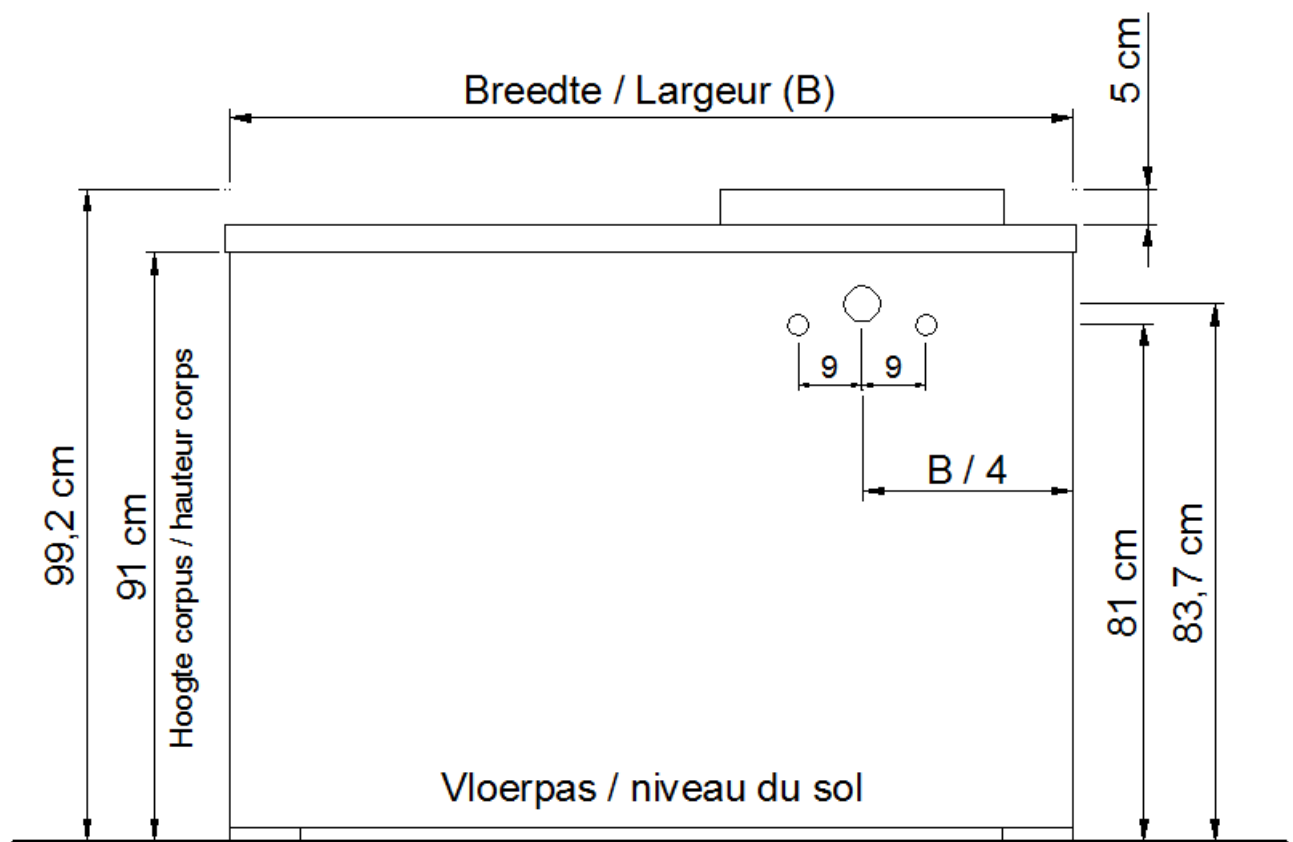
(PLAATSBEPALING WATERAFVOER EN WATERTOEOVOER)  
(LIEU DE PLACEMENT D'ÉCOULEMENT ET D'AMENÉE D'EAU)

## Waskom / Vasque MA1 – MA2 – MA3

(waskom rechts / vasque à droite - 1 kraangat / 1 trou de robinet)

### Onderbouw / Sous-meuble

L / M / N



Sifon / Siphon DSTA

○ = Afvoer / Écoulement  
○ = Toevoer / Amenée

# NO LIMIT

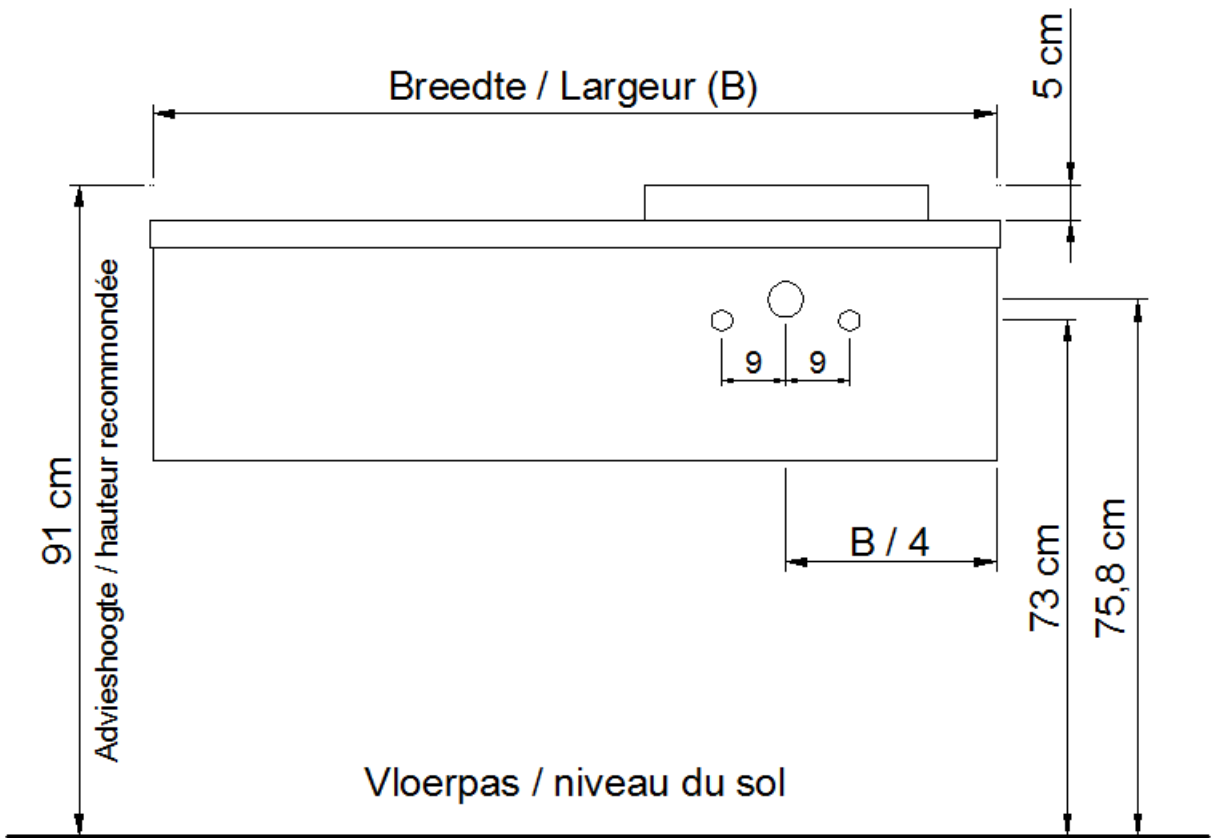
(PLAATSBEPALING WATERAFVOER EN WATERTOEOVOER)  
(LIEU DE PLACEMENT D'ÉCOULEMENT ET D'AMENÉE D'EAU)

## Waskom / Vasque MA1 – MA2 – MA3

(waskom rechts / vasque à droite - 1 kraangat / 1 trou de robinet)

### Onderbouw / Sous-meuble

O / P / Q / R



Sifon / Siphon DSTA

○ = Afvoer / Écoulement  
○ = Toevoer / Amenée

# NO LIMIT

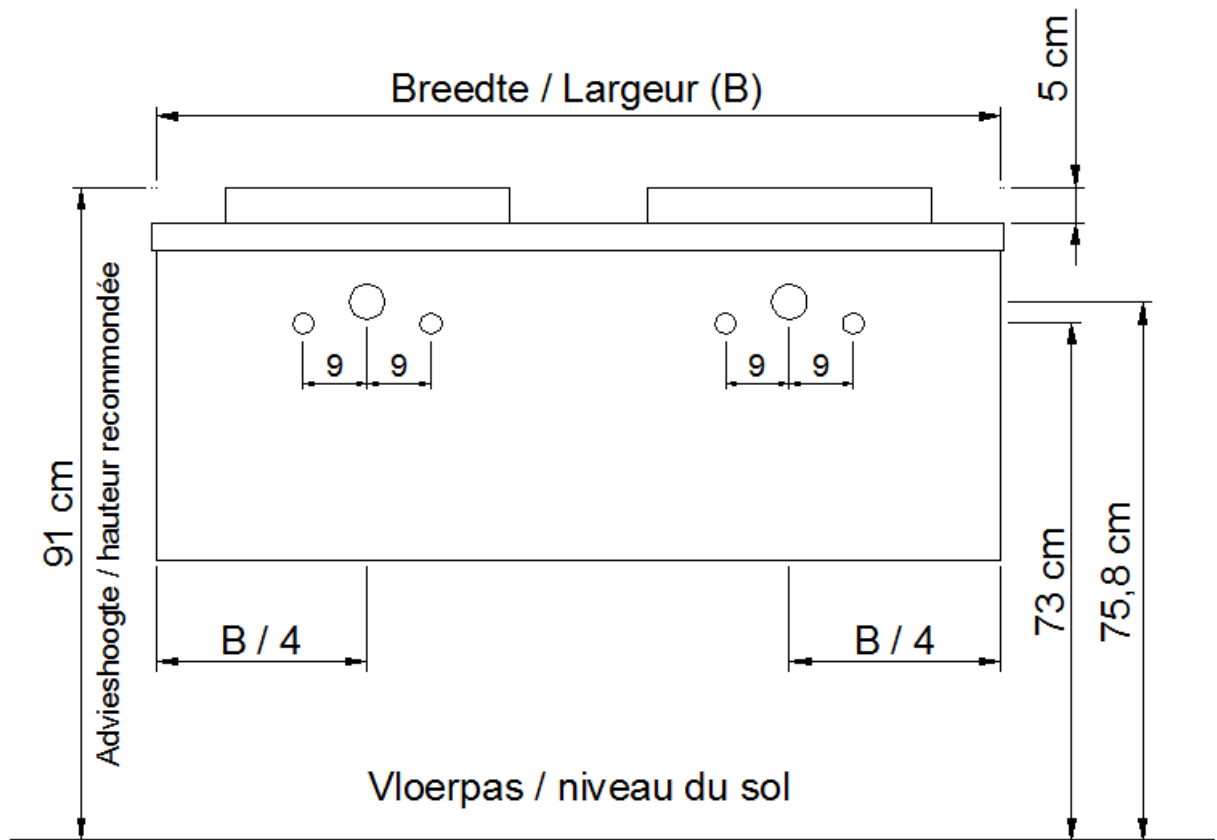
(PLAATSBEPALING WATERAFVOER EN WATERTOEOVOER)  
(LIEU DE PLACEMENT D'ÉCOULEMENT ET D'AMENÉE D'EAU)

## Waskom / Vasque MA1 – MA2 – MA3

(dubbele waskom / double vasque)

### Onderbouw / Sous-meuble

A / B / D / S



Sifon / Siphon DSTA

○ = Afvoer / Ecoulement  
○ = Toevoer / Amenée

# NO LIMIT

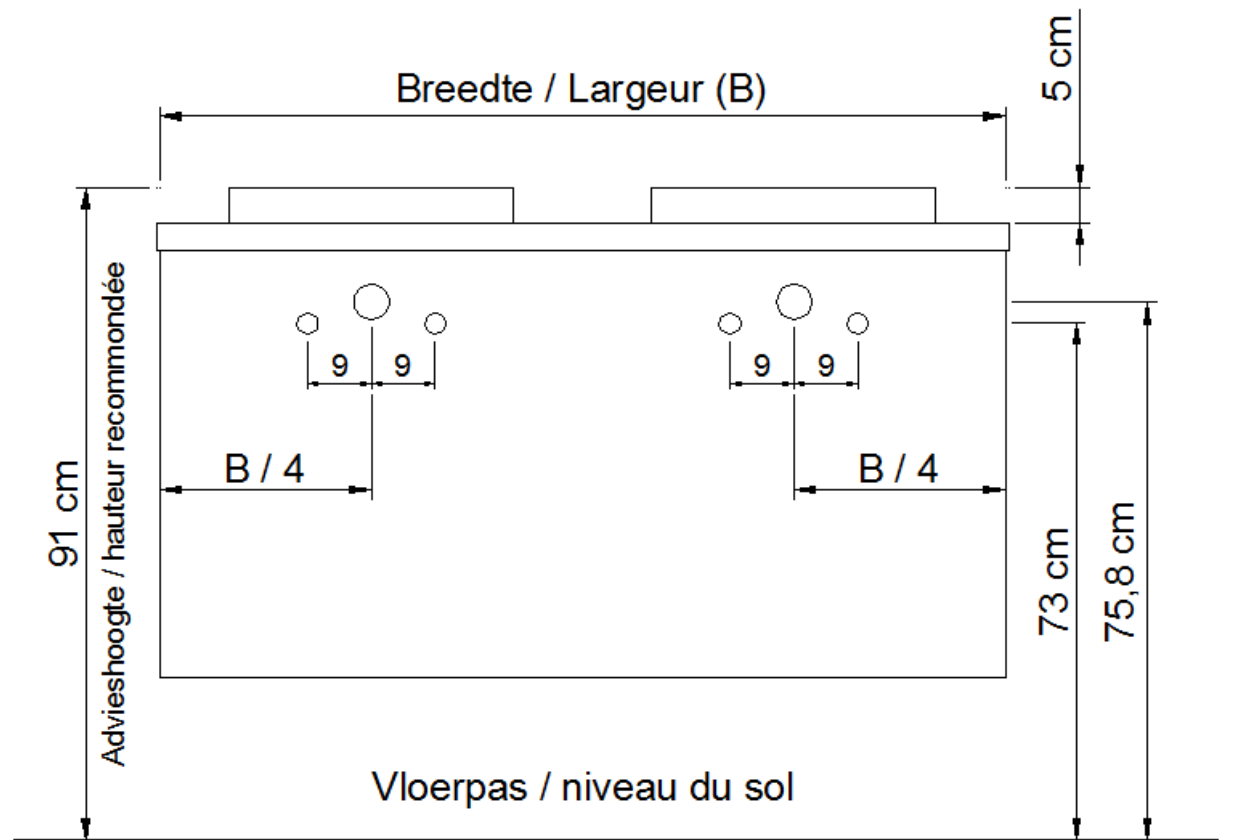
(PLAATSBEPALING WATERAFVOER EN WATERTOEOVOER)  
(LIEU DE PLACEMENT D'ÉCOULEMENT ET D'AMENÉE D'EAU)

## Waskom / Vasque MA1 – MA2 – MA3

(dubbele waskom / double vasque)

### Onderbouw / Sous-meuble

F / G / H / I / J / K / T / U



Sifon / Siphon DSTA

○ = Afvoer / Écoulement  
○ = Toevoer / Amenée

# NO LIMIT

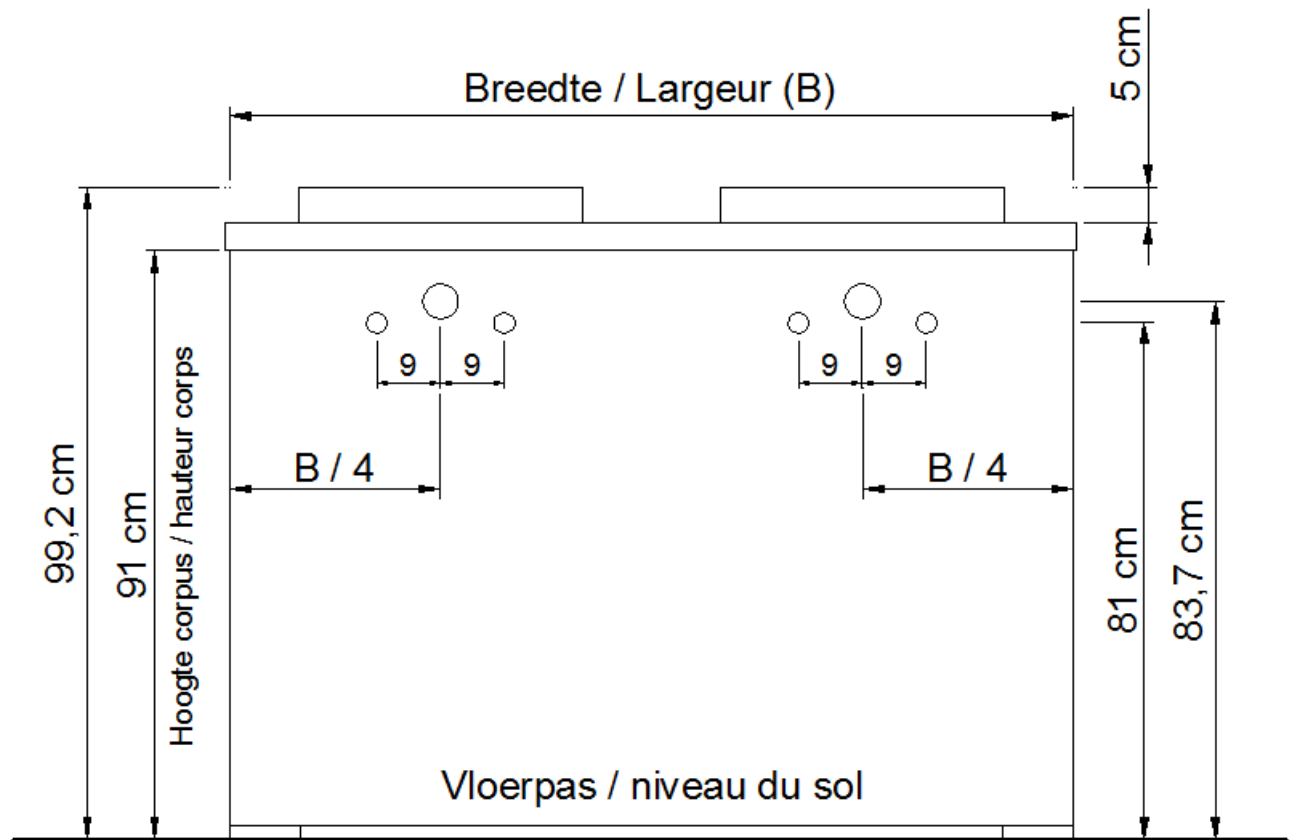
(PLAATSBEPALING WATERAFVOER EN WATERTOEOVOER)  
(LIEU DE PLACEMENT D'ÉCOULEMENT ET D'AMENÉE D'EAU)

## Waskom / Vasque MA1 – MA2 – MA3

(dubbele waskom / double vasque)

### Onderbouw / Sous-meuble

L / M / N



Sifon / Siphon DSTA

○ = Afvoer / Ecoulement  
○ = Toevoer / Amenée

# NO LIMIT

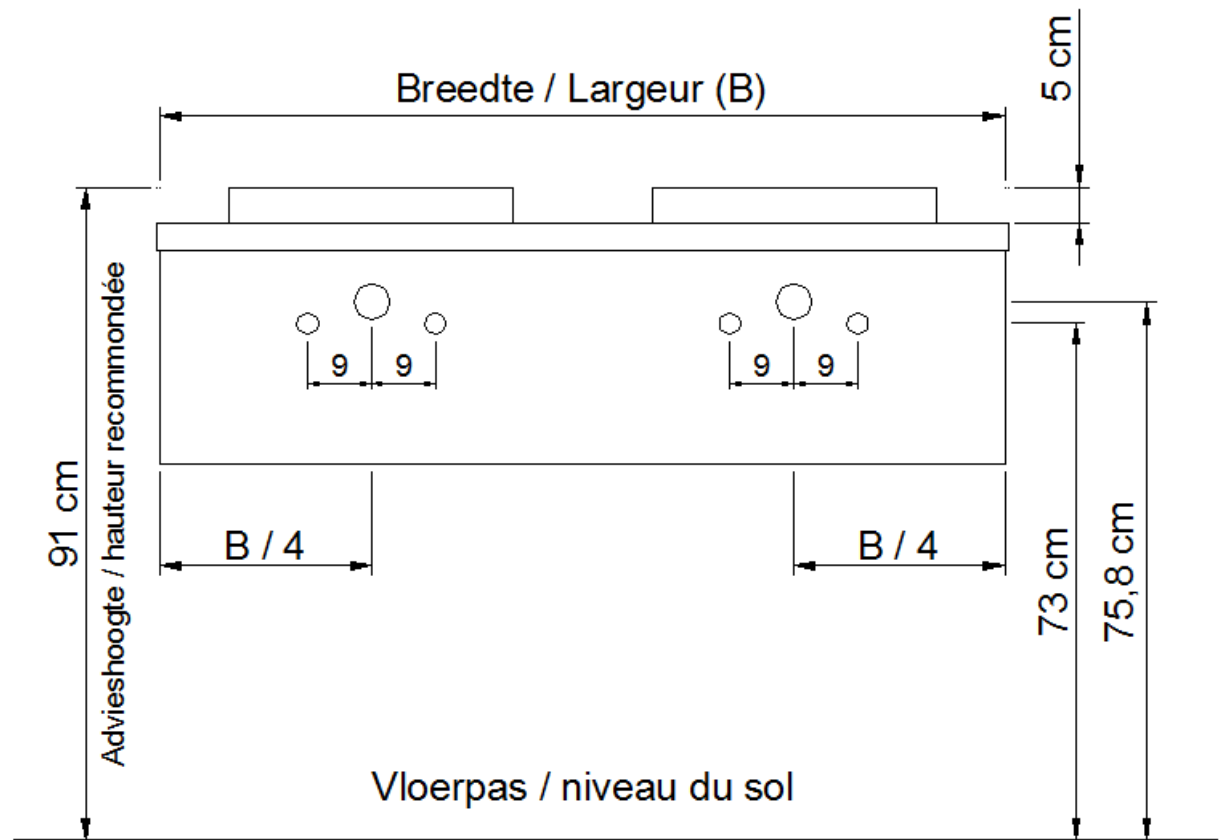
(PLAATSBEPALING WATERAFVOER EN WATERTOEOVOER)  
(LIEU DE PLACEMENT D'ÉCOULEMENT ET D'AMENÉE D'EAU)

## Waskom / Vasque MA1 – MA2 – MA3

(dubbele waskom / double vasque)

### Onderbouw / Sous-meuble

O / P / Q / R



Sifon / Siphon DSTA

○ = Afvoer / Écoulement  
○ = Toevoer / Amenée