

NO LIMIT

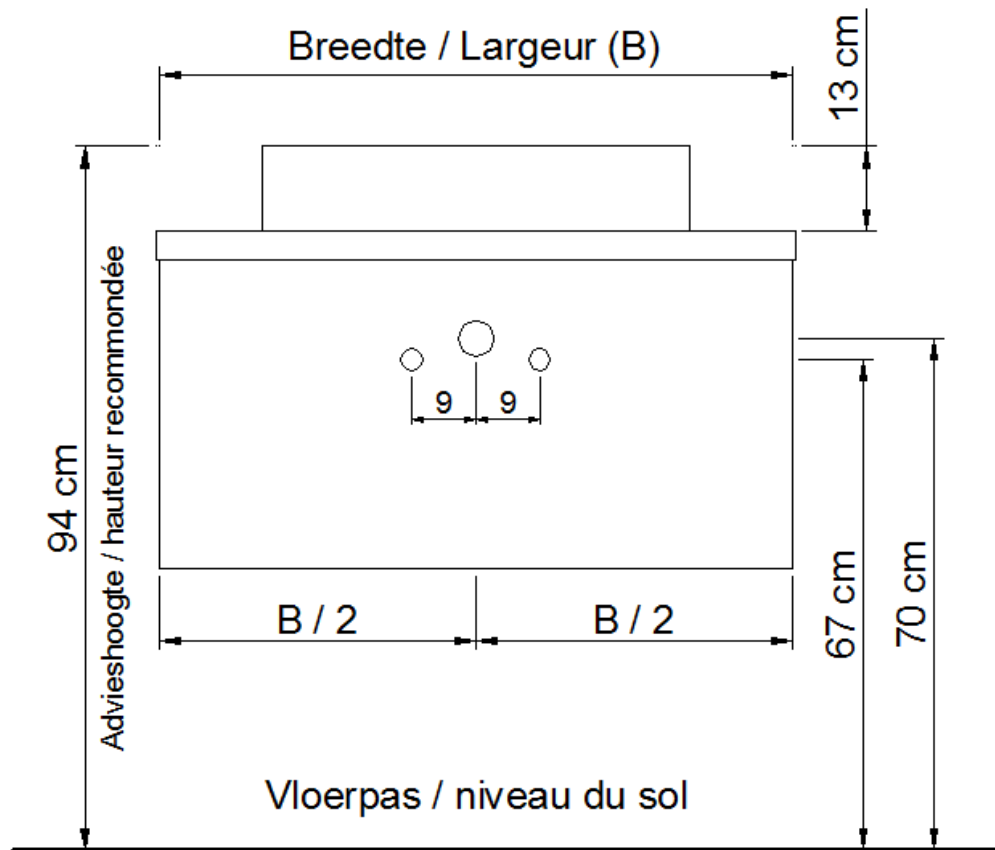
(PLAATSBEPALING WATERAFVOER EN WATERTOEOVOER)
(LIEU DE PLACEMENT D'ÉCOULEMENT ET D'AMENÉE D'EAU)

Waskom / Vasque BU1 – BU2 – BU3

(enkele waskom / simple vasque - 1 kraangat / 1 trou de robinet)

Onderbouw / Sous-meuble

A / B / D / S



Sifon / Siphon DSTA
(+ 2x bocht 90° / coude 90°)

○ = Afvoer / Ecoulement
○ = Toevoer / Amenée

NO LIMIT

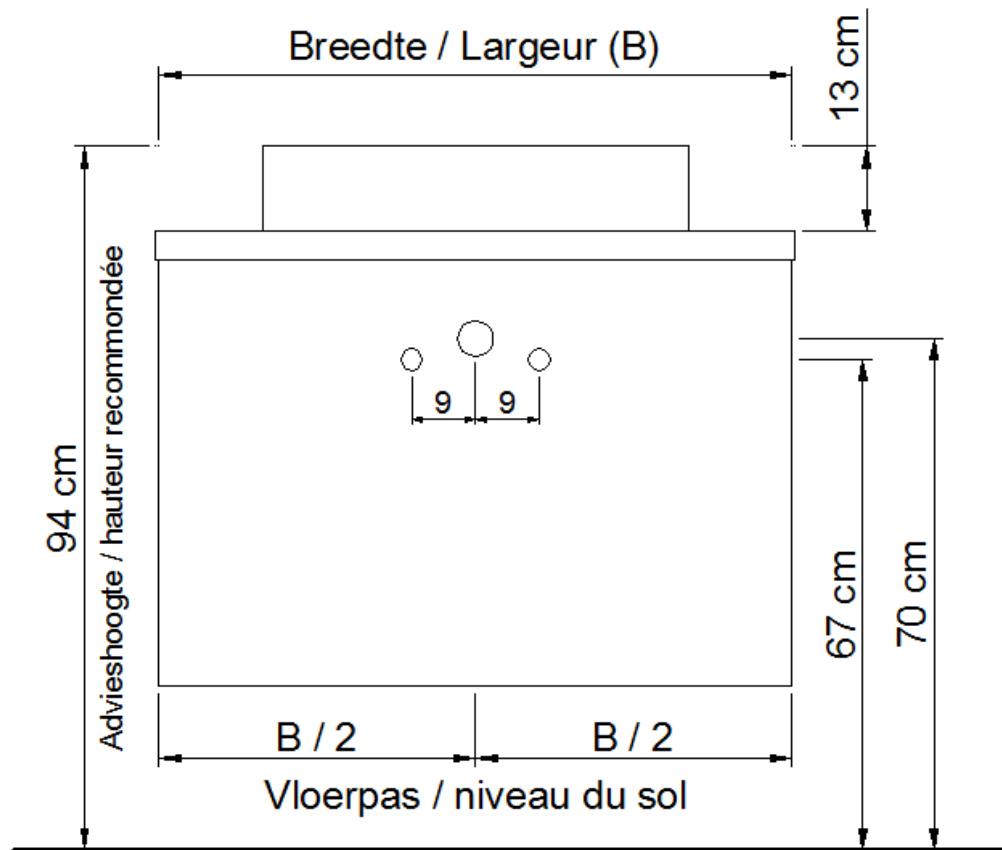
(PLAATSBEPALING WATERAFVOER EN WATERTOEOVOER)
(LIEU DE PLACEMENT D'ÉCOULEMENT ET D'AMENÉE D'EAU)

Waskom / Vasque BU1 – BU2 – BU3

(enkele waskom / simple vasque - 1 kraangat / 1 trou de robinet)

Onderbouw / Sous-meuble

F / G / H / I / J / K / T / U



Sifon / Siphon DSTA
(+ 2x bocht 90° / coude 90°)

○ = Afvoer / Ecoulement
○ = Toevoer / Amenée

NO LIMIT

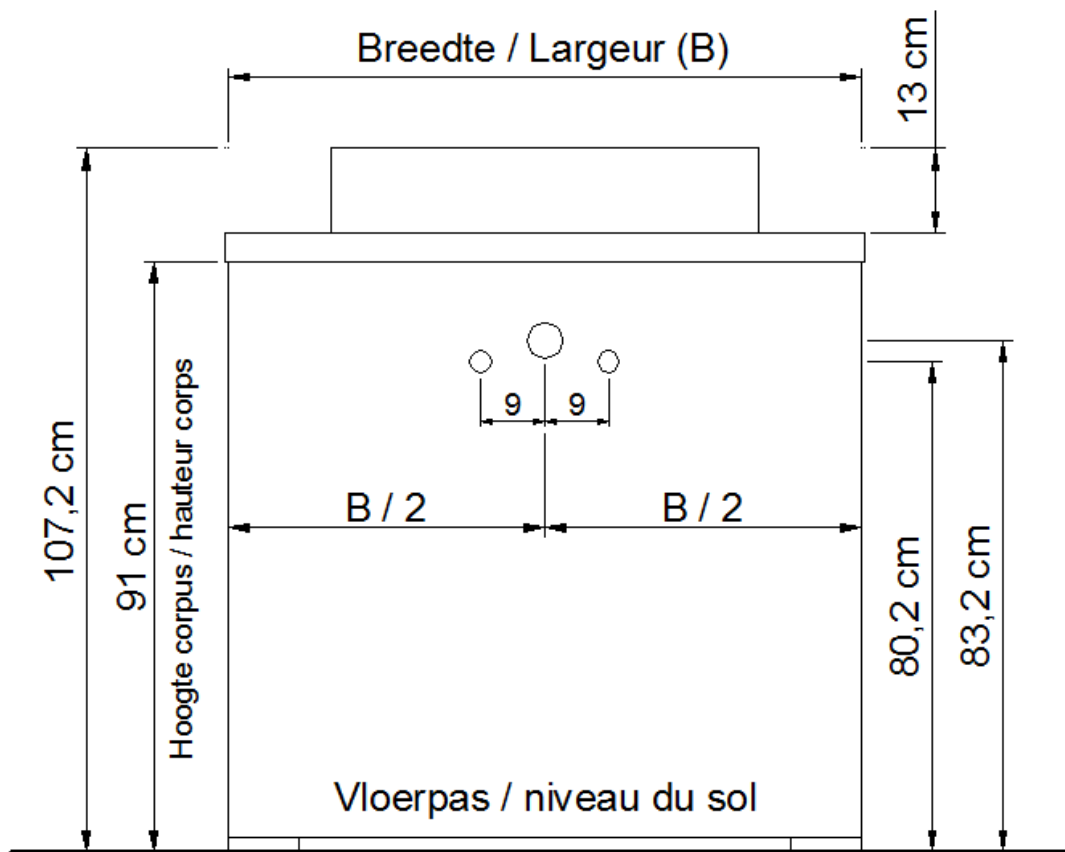
(PLAATSBEPALING WATERAFVOER EN WATERTOEOVOER)
(LIEU DE PLACEMENT D'ÉCOULEMENT ET D'AMENÉE D'EAU)

Waskom / Vasque BU1 – BU2 – BU3

(enkele waskom / simple vasque - 1 kraangat / 1 trou de robinet)

Onderbouw / Sous-meuble

L / M / N



Sifon / Siphon DSTA
(+ 2x bocht 90° / coude 90°)

○ = Afvoer / Ecoulement
○ = Toevoer / Amenée

NO LIMIT

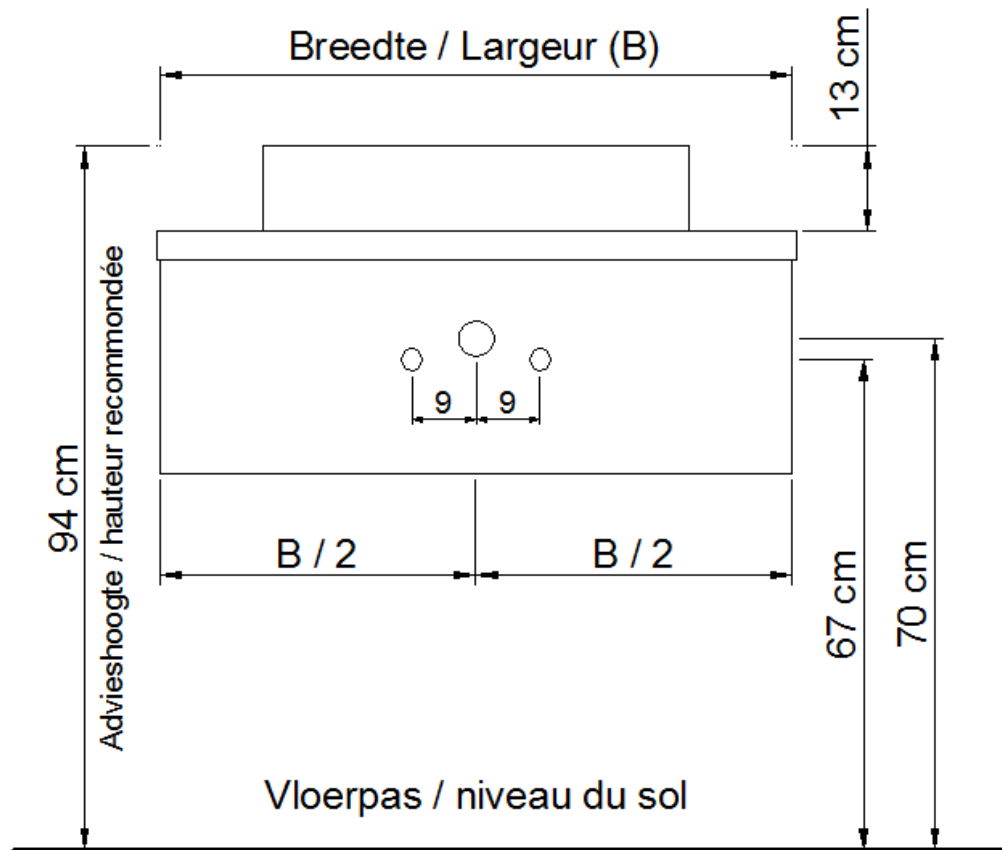
(PLAATSBEPALING WATERAFVOER EN WATERTOEOVOER)
(LIEU DE PLACEMENT D'ÉCOULEMENT ET D'AMENÉE D'EAU)

Waskom / Vasque BU1 – BU2 – BU3

(enkele waskom / simple vasque - 1 kraangat / 1 trou de robinet)

Onderbouw / Sous-meuble

O / P / Q / R



Sifon / Siphon DSTA
(+ 2x bocht 90° / coude 90°)

○ = Afvoer / Écoulement
○ = Toevoer / Amenée

NO LIMIT

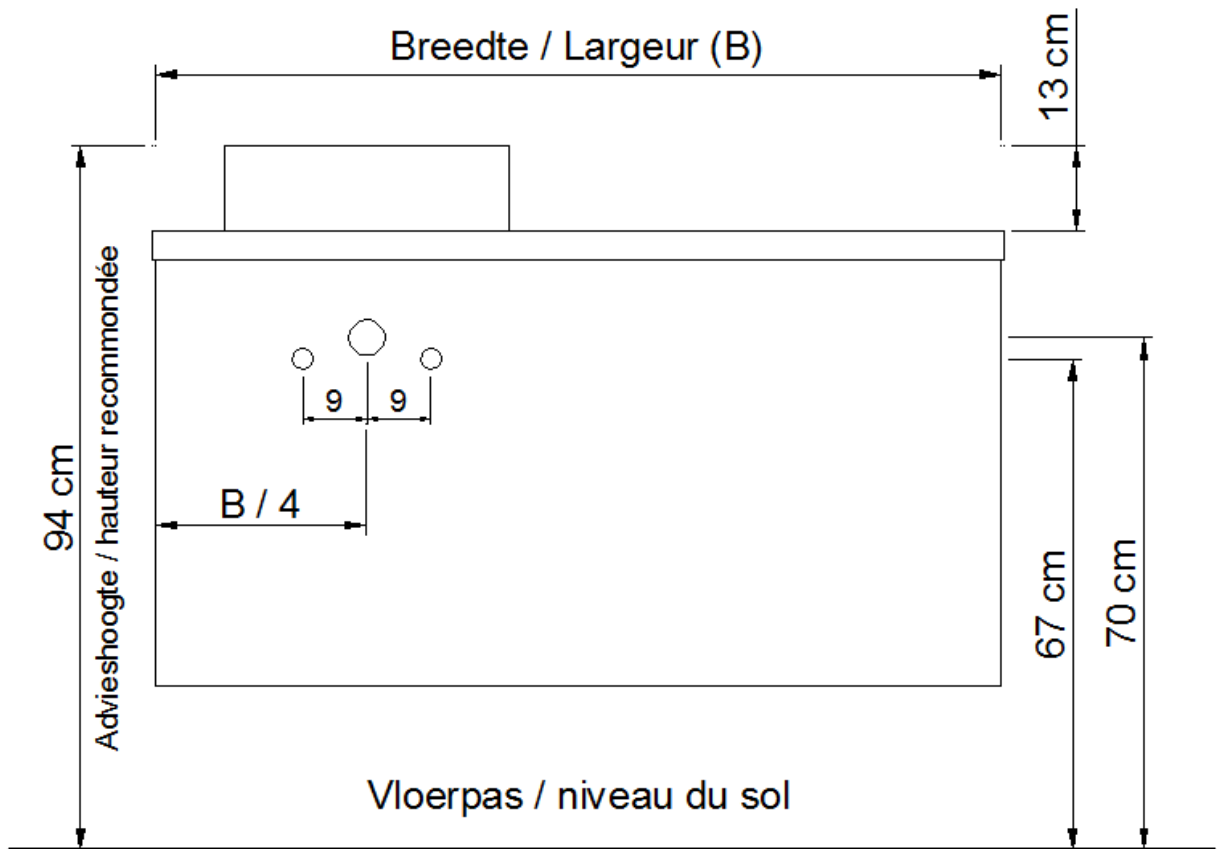
(PLAATSBEPALING WATERAFVOER EN WATERTOEOVOER)
(LIEU DE PLACEMENT D'ÉCOULEMENT ET D'AMENÉE D'EAU)

Waskom / Vasque BU1 – BU2 – BU3

(waskom links / vasque à gauche - 1 kraangat / 1 trou de robinet)

Onderbouw / Sous-meuble

F / G / H / I / J / K / T / U



Sifon / Siphon DSTA
(+ 2x bocht 90° / coude 90°)

○ = Afvoer / Écoulement
○ = Toevoer / Amenée

NO LIMIT

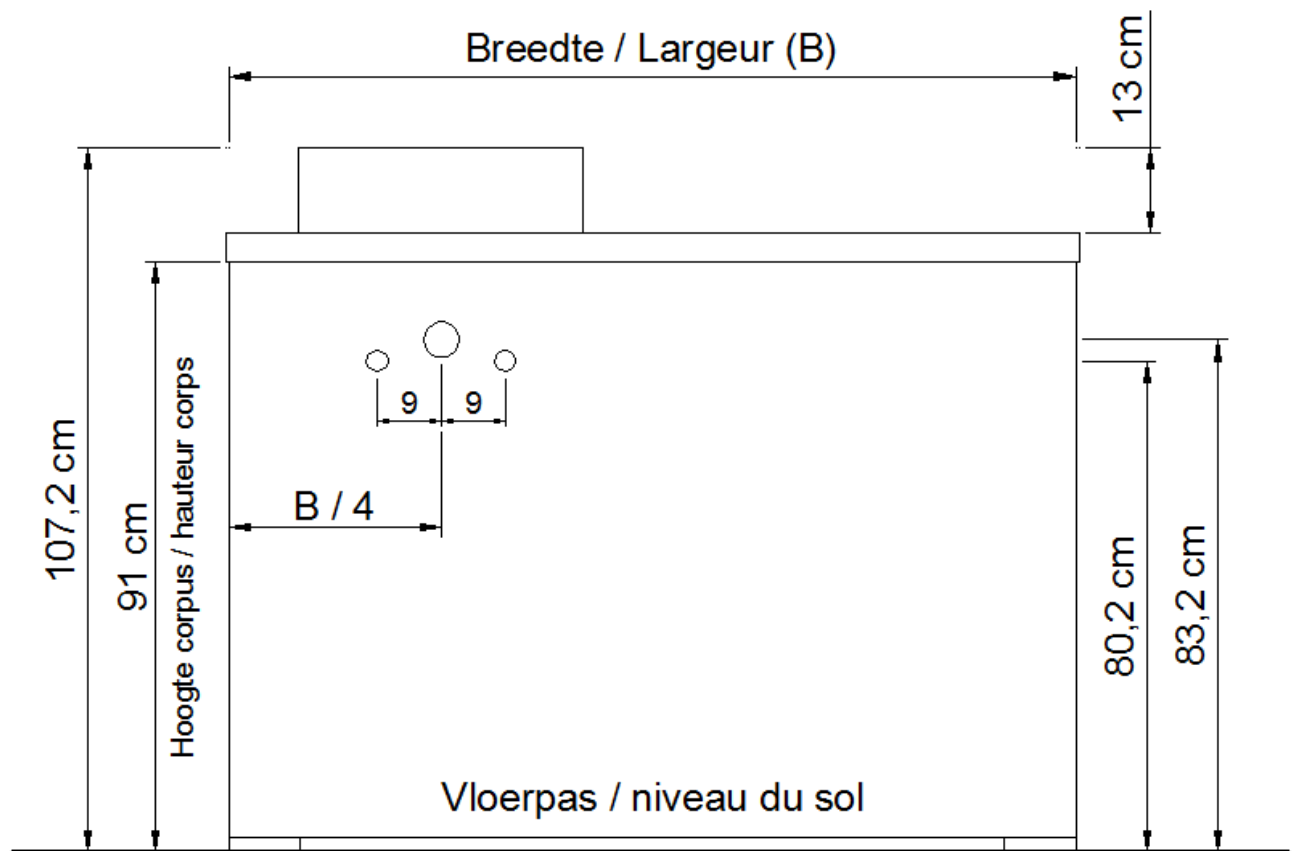
(PLAATSBEPALING WATERAFVOER EN WATERTOEOVOER)
(LIEU DE PLACEMENT D'ÉCOULEMENT ET D'AMENÉE D'EAU)

Waskom / Vasque BU1 – BU2 – BU3

(waskom links / vasque à gauche - 1 kraangat / 1 trou de robinet)

Onderbouw / Sous-meuble

L / M / N



Sifon / Siphon DSTA
(+ 2x bocht 90° / coude 90°)

○ = Afvoer / Écoulement
○ = Toevoer / Amenée

NO LIMIT

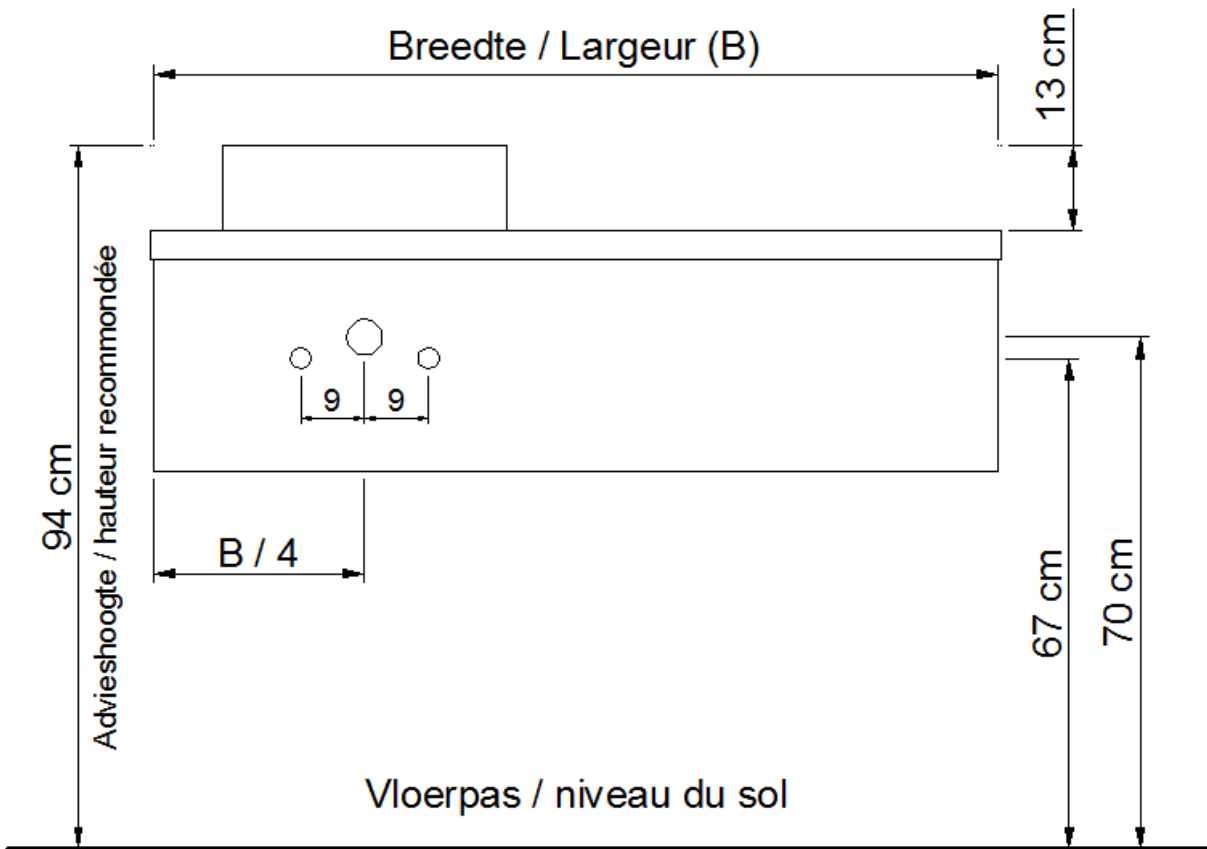
(PLAATSBEPALING WATERAFVOER EN WATERTOEOVOER)
(LIEU DE PLACEMENT D'ÉCOULEMENT ET D'AMENÉE D'EAU)

Waskom / Vasque BU1 – BU2 – BU3

(waskom links / vasque à gauche - 1 kraangat / 1 trou de robinet)

Onderbouw / Sous-meuble

O / P / Q / R



Sifon / Siphon DSTA
(+ 2x bocht 90° / coude 90°)

○ = Afvoer / Écoulement
○ = Toevoer / Amenée

NO LIMIT

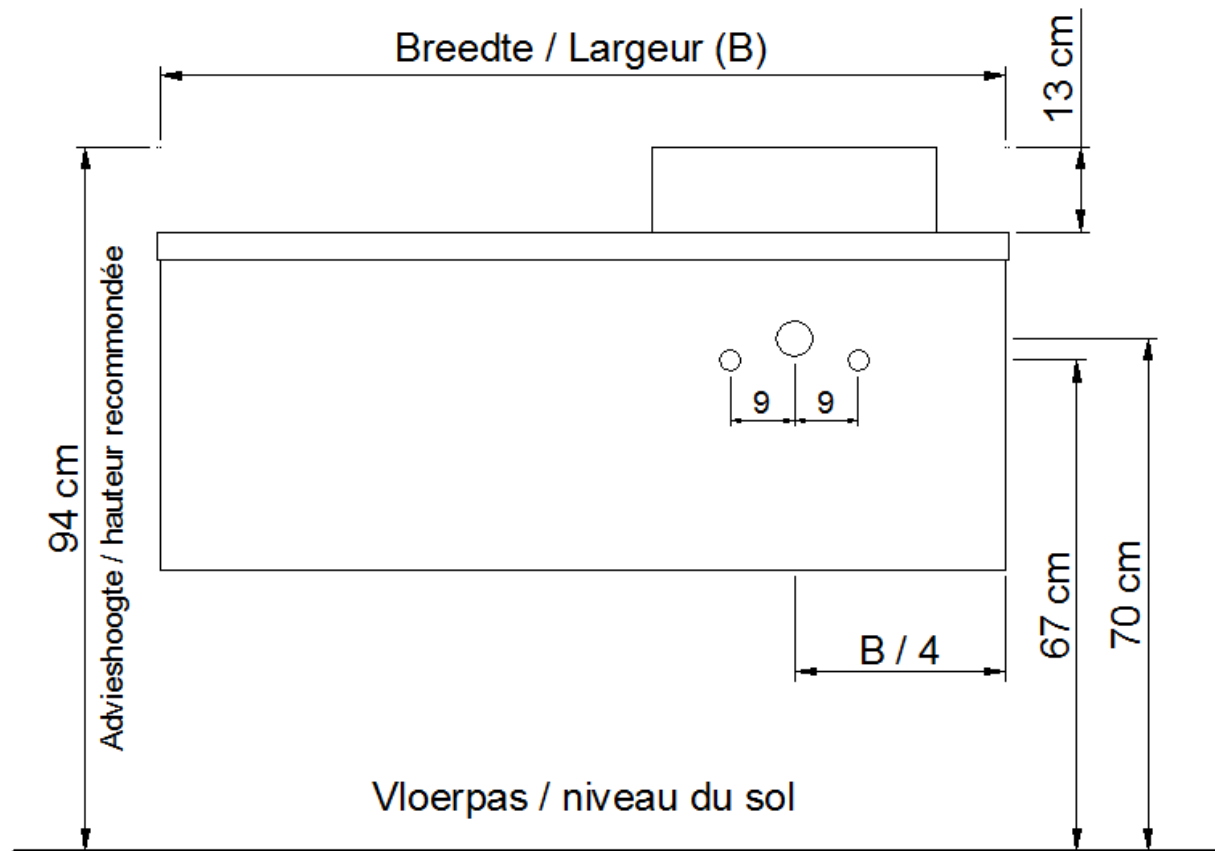
(PLAATSBEPALING WATERAFVOER EN WATERTOEOVOER)
(LIEU DE PLACEMENT D'ÉCOULEMENT ET D'AMENÉE D'EAU)

Waskom / Vasque BU1 – BU2 – BU3

(waskom rechts / vasque à droite - 1 kraangat / 1 trou de robinet)

Onderbouw / Sous-meuble

A / B / D / S



Sifon / Siphon DSTA
(+ 2x bocht 90° / coude 90°)

○ = Afvoer / Écoulement
○ = Toevoer / Amenée

NO LIMIT

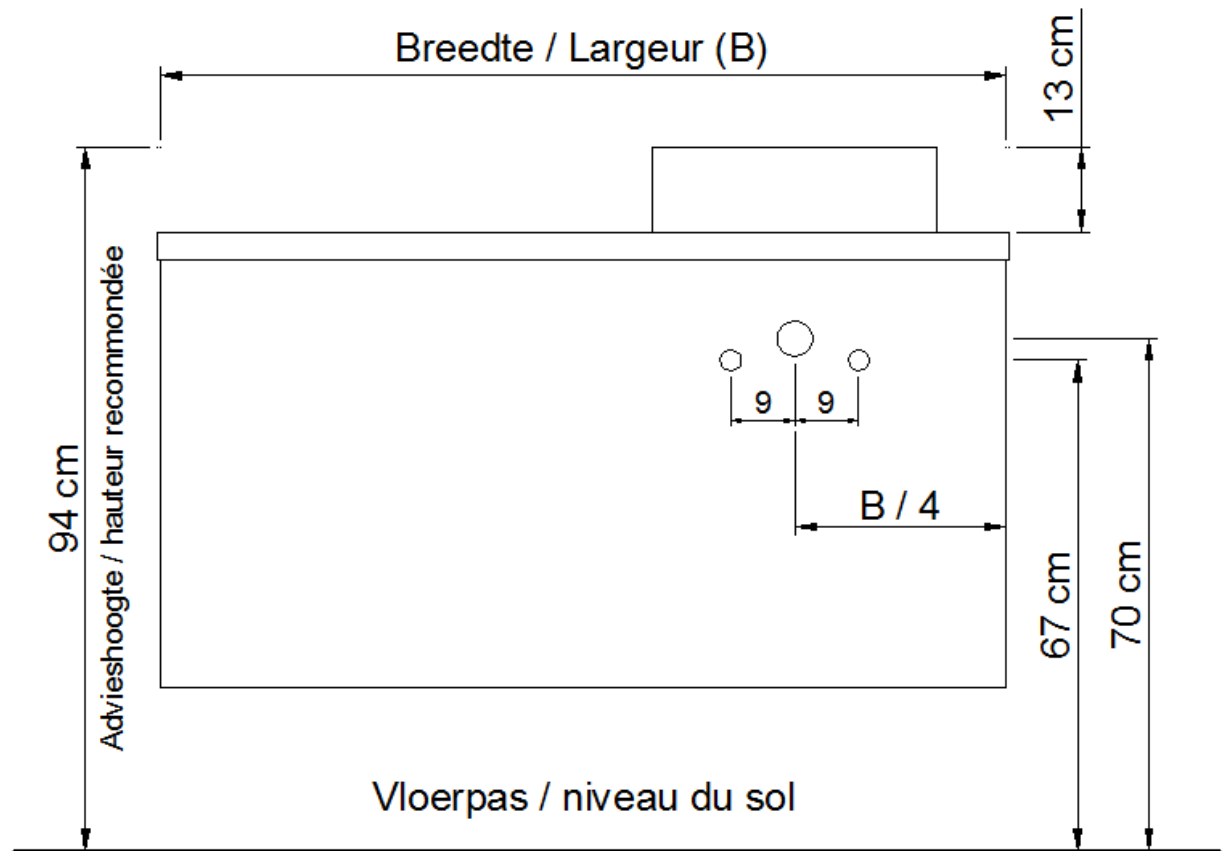
(PLAATSBEPALING WATERAFVOER EN WATERTOEOVOER)
(LIEU DE PLACEMENT D'ÉCOULEMENT ET D'AMENÉE D'EAU)

Waskom / Vasque BU1 – BU2 – BU3

(waskom rechts / vasque à droite - 1 kraangat / 1 trou de robinet)

Onderbouw / Sous-meuble

F / G / H / I / J / K / T / U



Sifon / Siphon DSTA
(+ 2x bocht 90° / coude 90°)

○ = Afvoer / Ecoulement
○ = Toevoer / Amenée

NO LIMIT

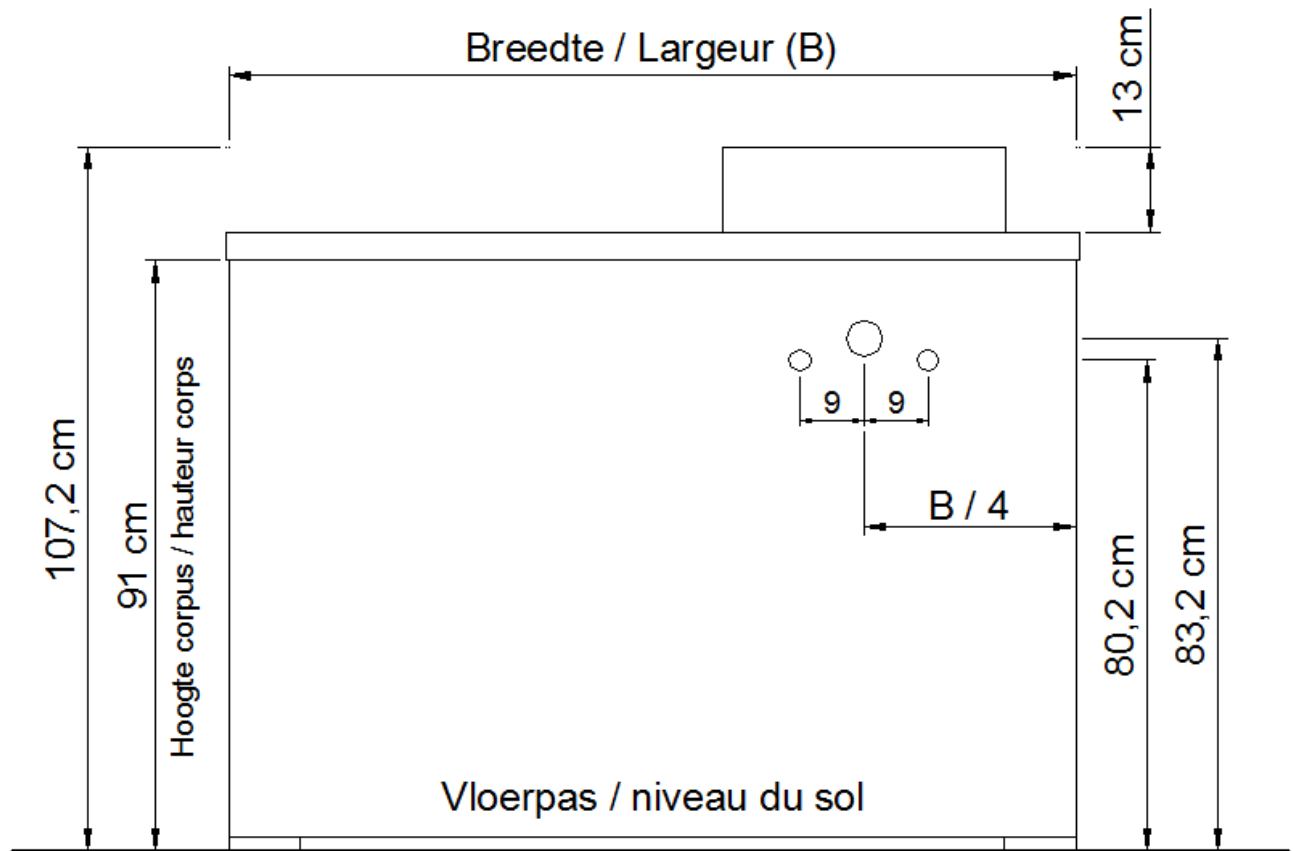
(PLAATSBEPALING WATERAFVOER EN WATERTOEOVOER)
(LIEU DE PLACEMENT D'ÉCOULEMENT ET D'AMENÉE D'EAU)

Waskom / Vasque BU1 – BU2 – BU3

(waskom rechts / vasque à droite - 1 kraangat / 1 trou de robinet)

Onderbouw / Sous-meuble

L / M / N



Sifon / Siphon DSTA
(+ 2x bocht 90° / coude 90°)

○ = Afvoer / Ecoulement
○ = Toevoer / Amenée

NO LIMIT

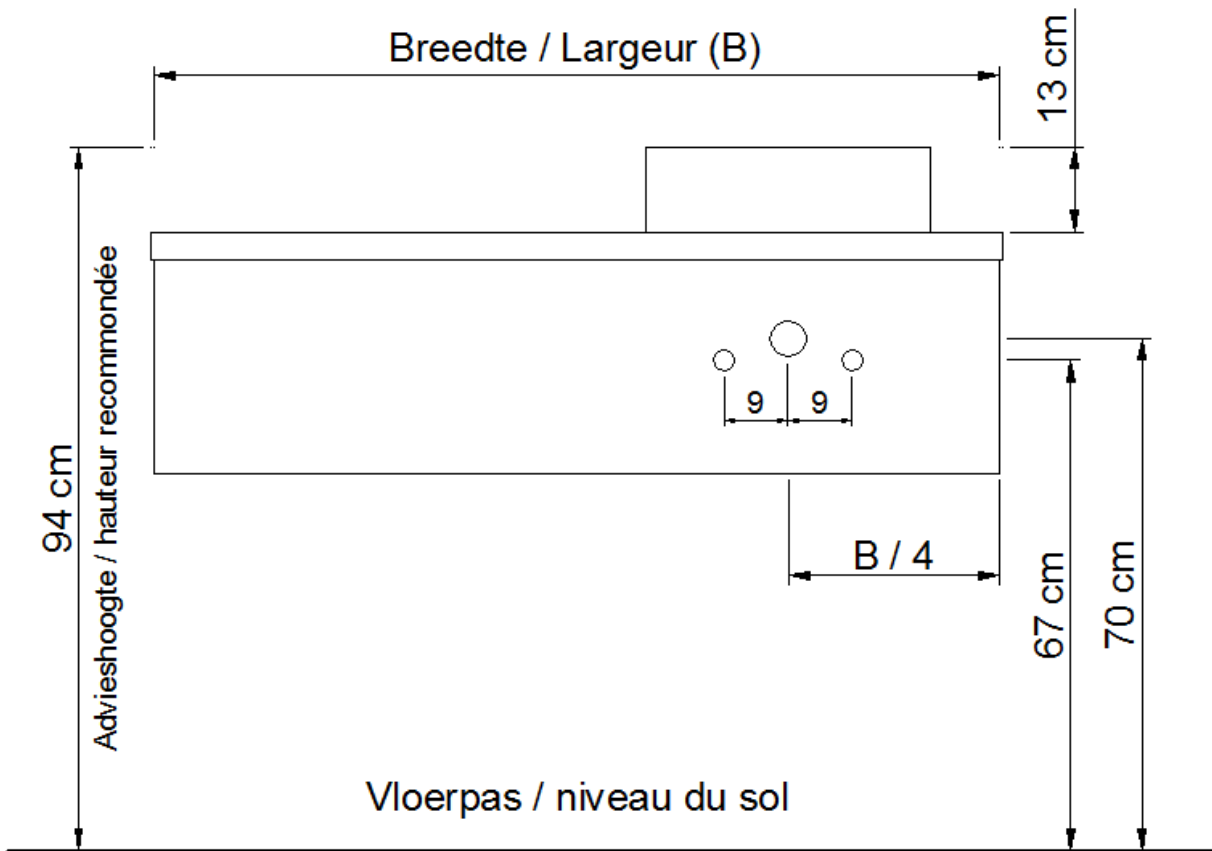
(PLAATSBEPALING WATERAFVOER EN WATERTOEOVOER)
(LIEU DE PLACEMENT D'ÉCOULEMENT ET D'AMENÉE D'EAU)

Waskom / Vasque BU1 – BU2 – BU3

(waskom rechts / vasque à droite - 1 kraangat / 1 trou de robinet)

Onderbouw / Sous-meuble

O / P / Q / R



Sifon / Siphon DSTA
(+ 2x bocht 90° / coude 90°)

○ = Afvoer / Écoulement
○ = Toevoer / Amenée

NO LIMIT

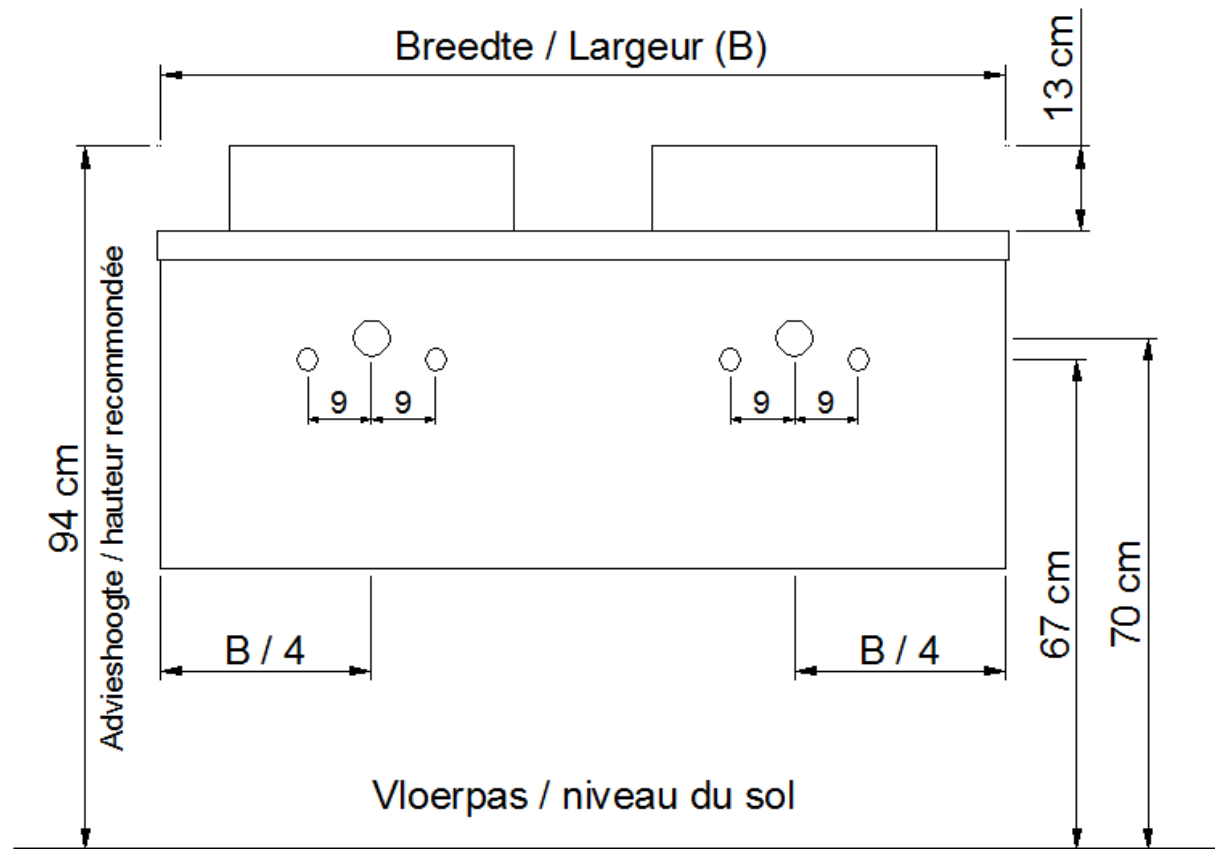
(PLAATSBEPALING WATERAFVOER EN WATERTOEOVOER)
(LIEU DE PLACEMENT D'ÉCOULEMENT ET D'AMENÉE D'EAU)

Waskom / Vasque BU1 – BU2 – BU3

(dubbele waskom / double vasque)

Onderbouw / Sous-meuble

A / B / D / S



Sifon / Siphon DSTA
(+ 2x bocht 90° / coude 90°)

○ = Afvoer / Écoulement
○ = Toevoer / Amenée

NO LIMIT

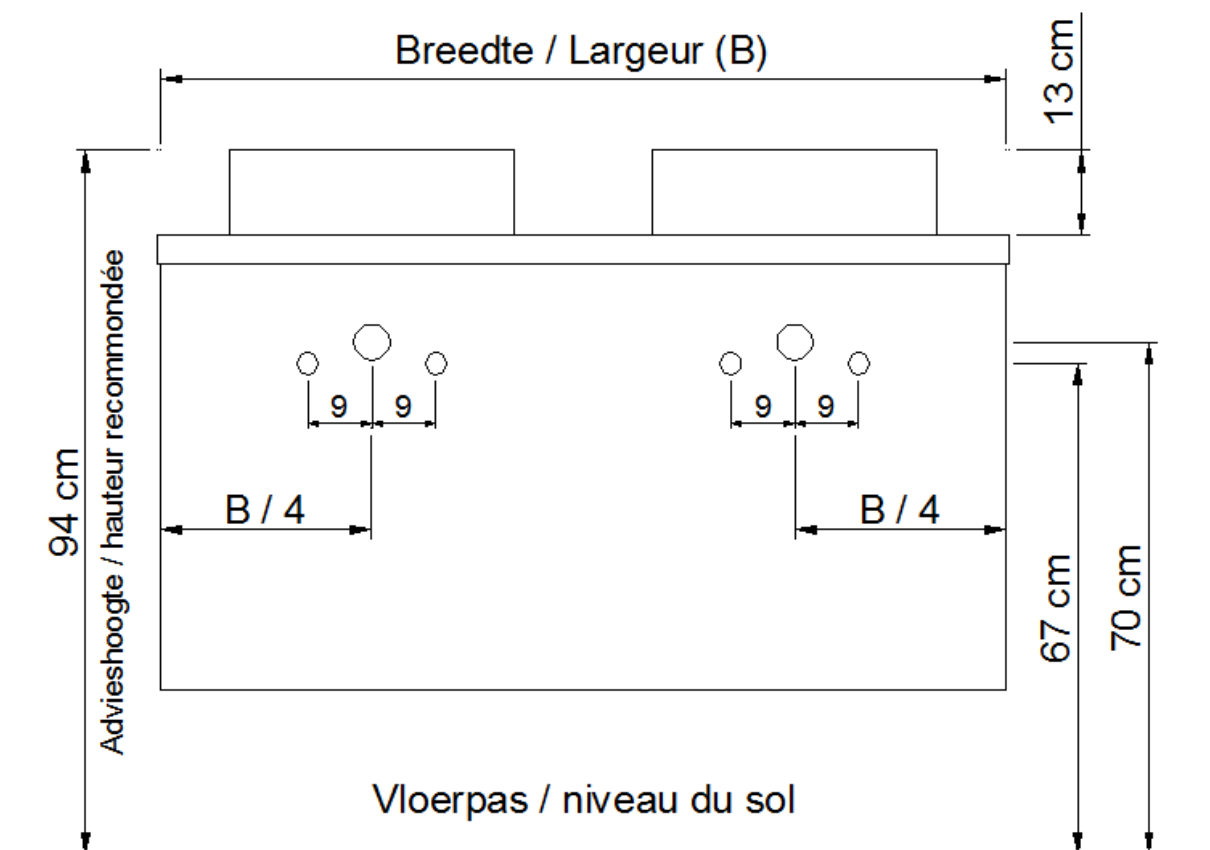
(PLAATSBEPALING WATERAFVOER EN WATERTOEOVOER)
(LIEU DE PLACEMENT D'ÉCOULEMENT ET D'AMENÉE D'EAU)

Waskom / Vasque BU1 – BU2 – BU3

(dubbele waskom / double vasque)

Onderbouw / Sous-meuble

F / G / H / I / J / K / T / U



Sifon / Siphon DSTA
(+ 2x bocht 90° / coude 90°)

○ = Afvoer / Ecoulement
○ = Toevoer / Amenée

NO LIMIT

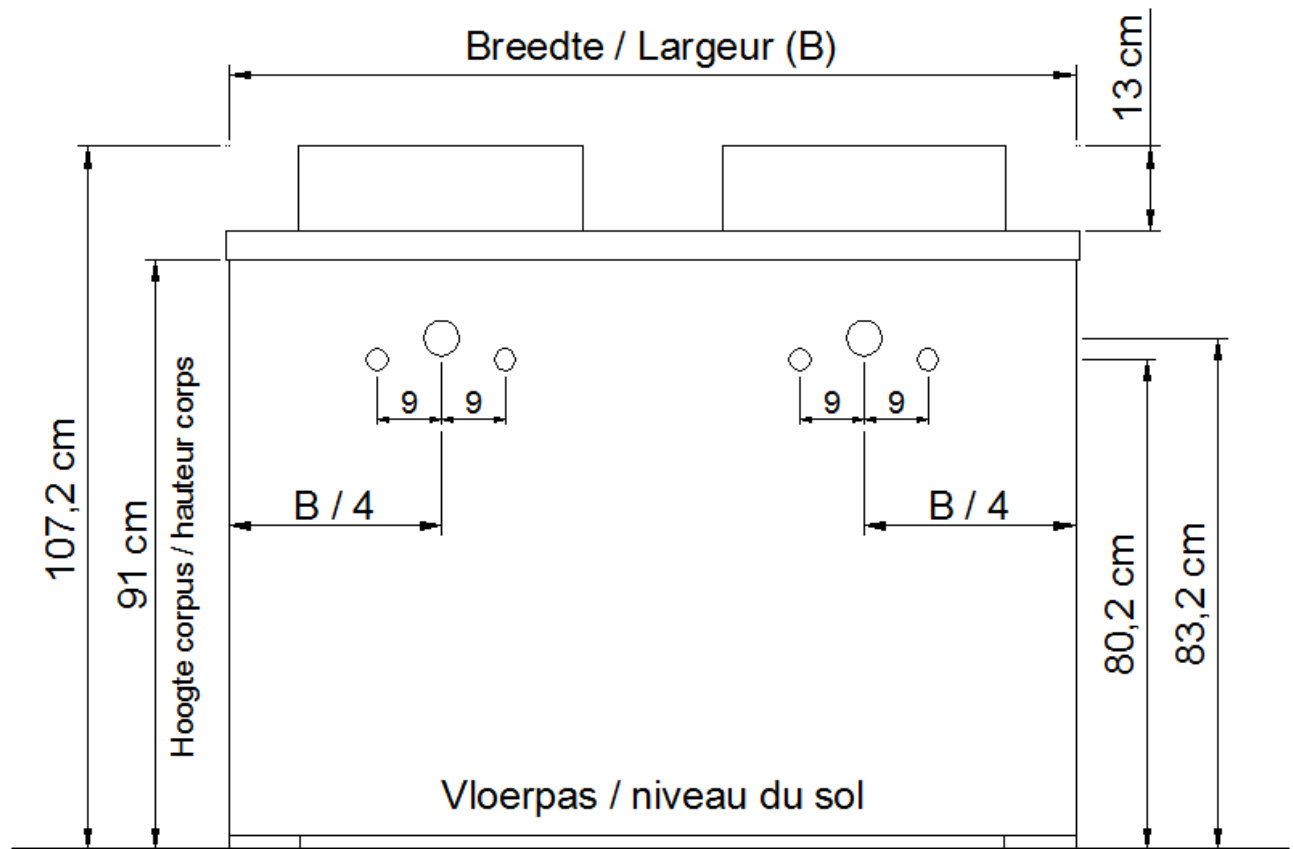
(PLAATSBEPALING WATERAFVOER EN WATERTOEOVOER)
(LIEU DE PLACEMENT D'ÉCOULEMENT ET D'AMENÉE D'EAU)

Waskom / Vasque BU1 – BU2 – BU3

(dubbele waskom / double vasque)

Onderbouw / Sous-meuble

L / M / N



Sifon / Siphon DSTA
(+ 2x bocht 90° / coude 90°)

○ = Afvoer / Ecoulement
○ = Toevoer / Amenée

