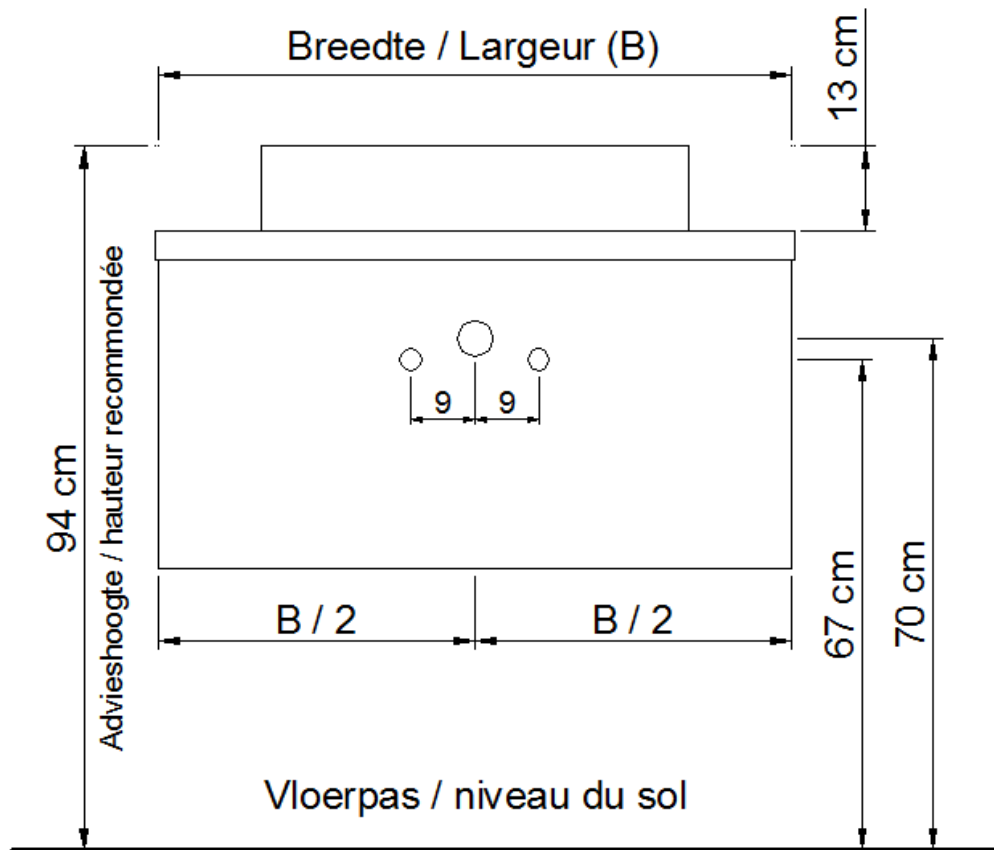


# NO LIMIT

(PLAATSBEPALING WATERAFVOER EN WATERTOEOVOER)  
(LIEU DE PLACEMENT D'ÉCOULEMENT ET D'AMENÉE D'EAU)

**Waskom / Vasque BU1 – BU2 – BU3 – BU4**  
(enkele waskom / simple vasque - 1 kraangat / 1 trou de robinet)

**Onderbouw / Sous-meuble**  
**A / B / D / S**



**Sifon / Siphon DSTA**  
(+ 2x bocht 90° / coude 90°)

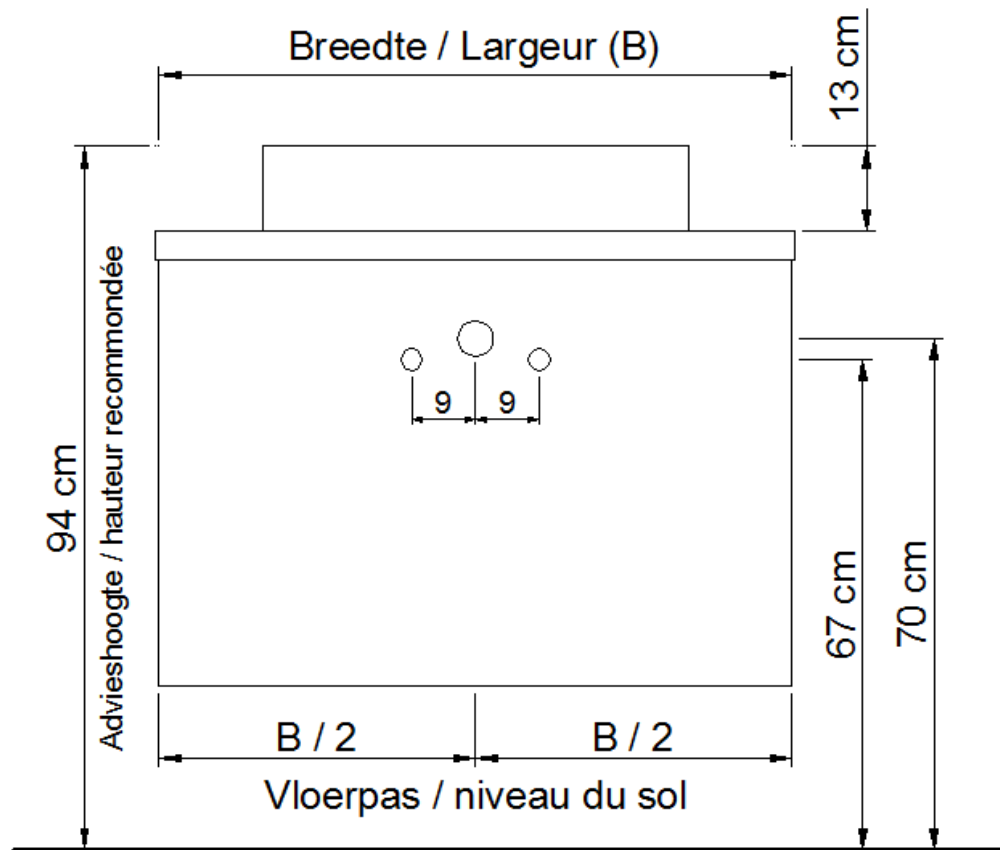
○ = Afvoer / Ecoulement  
○ = Toevoer / Amenée

# NO LIMIT

(PLAATSBEPALING WATERAFVOER EN WATERTOEOVOER)  
(LIEU DE PLACEMENT D'ÉCOULEMENT ET D'AMENÉE D'EAU)

**Waskom / Vasque BU1 – BU2 – BU3 – BU4**  
(enkele waskom / simple vasque - 1 kraangat / 1 trou de robinet)

**Onderbouw / Sous-meuble**  
**F / G / H / I / J / K / T / U**



**Sifon / Siphon DSTA**  
(+ 2x bocht 90° / coude 90°)

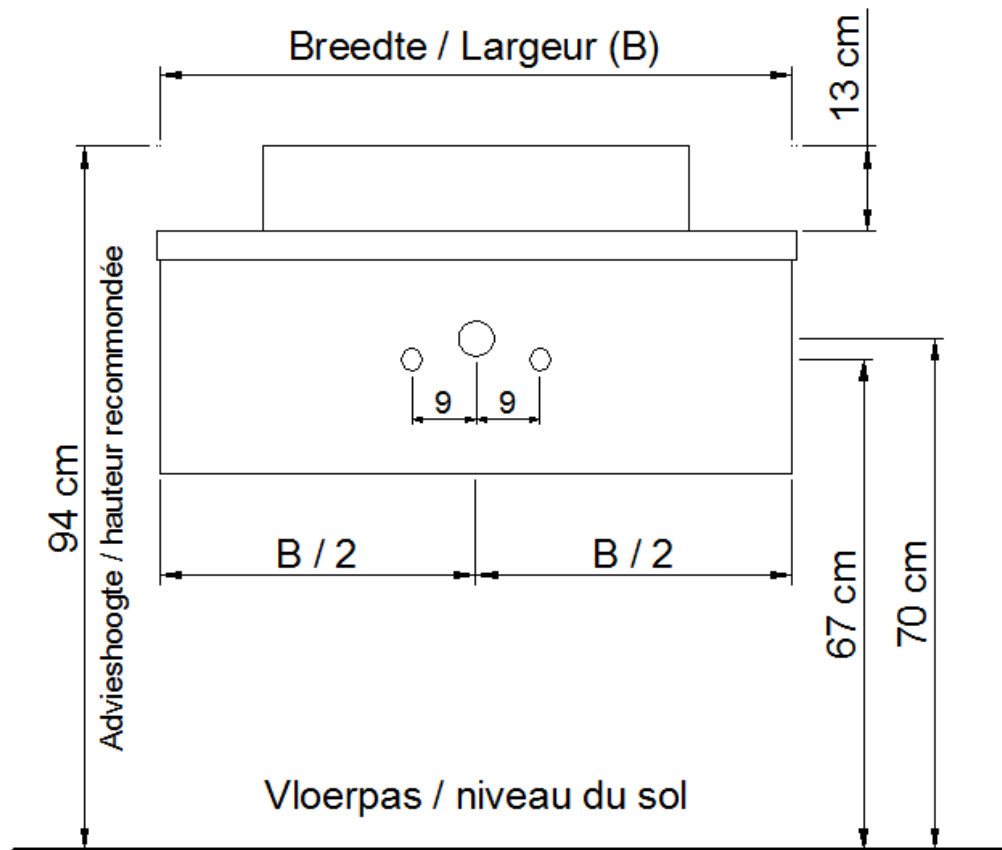
○ = Afvoer / Écoulement  
○ = Toevoer / Amenée

# NO LIMIT

(PLAATSBEPALING WATERAFVOER EN WATERTOEOVOER)  
(LIEU DE PLACEMENT D'ÉCOULEMENT ET D'AMENÉE D'EAU)

**Waskom / Vasque BU1 – BU2 – BU3 – BU4**  
(enkele waskom / simple vasque - 1 kraangat / 1 trou de robinet)

**Onderbouw / Sous-meuble**  
**O / P / Q / R**



**Sifon / Siphon DSTA**  
(+ 2x bocht 90° / coude 90°)

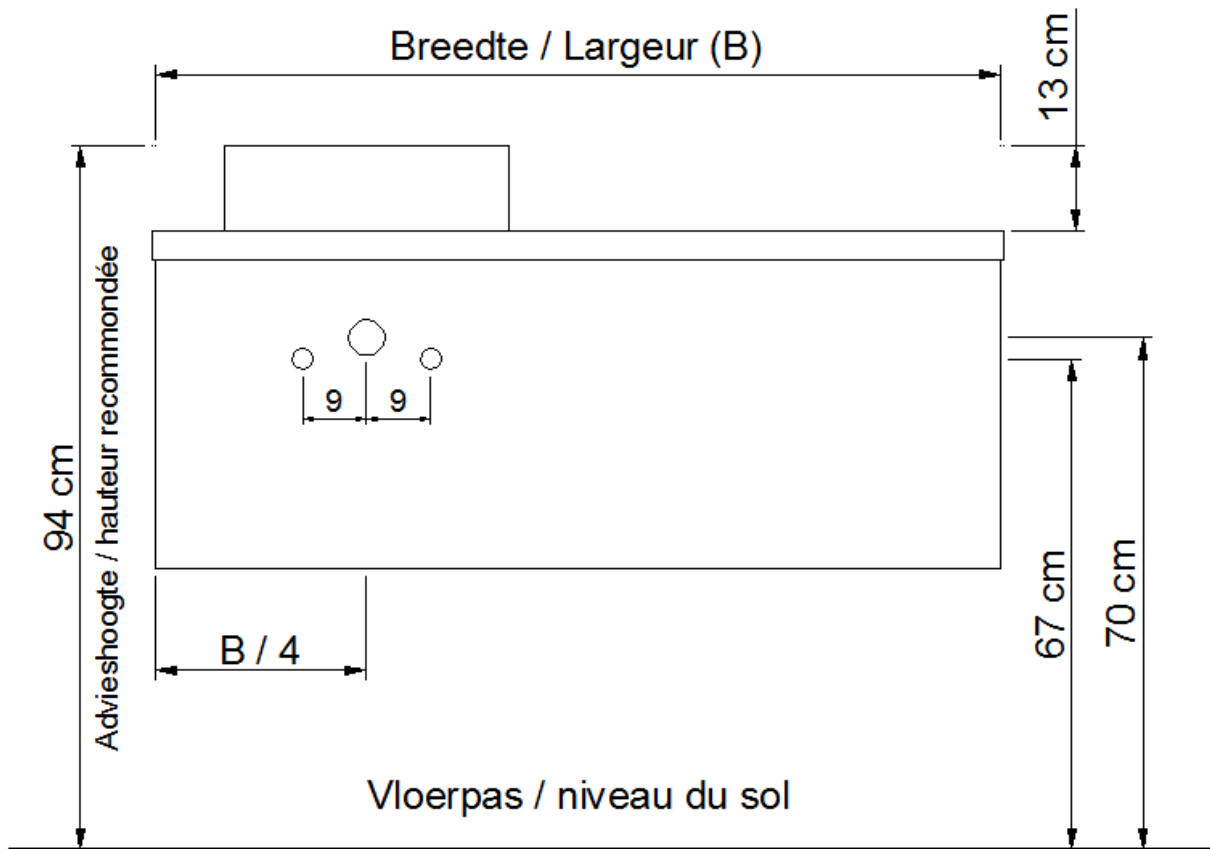
○ = Afvoer / Ecoulement  
○ = Toevoer / Amenée

# **NO LIMIT**

(PLAATSBEPALING WATERAFVOER EN WATERTOEOVOER)  
(LIEU DE PLACEMENT D'ÉCOULEMENT ET D'AMENÉE D'EAU)

**Waskom / Vasque BU1 – BU2 – BU3 – BU4**  
(waskom links / vasque à gauche - 1 kraangat / 1 trou de robinet)

**Onderbouw / Sous-meuble**  
**A / B / D / S**



**Sifon / Siphon DSTA**  
(+ 2x bocht 90° / coude 90°)

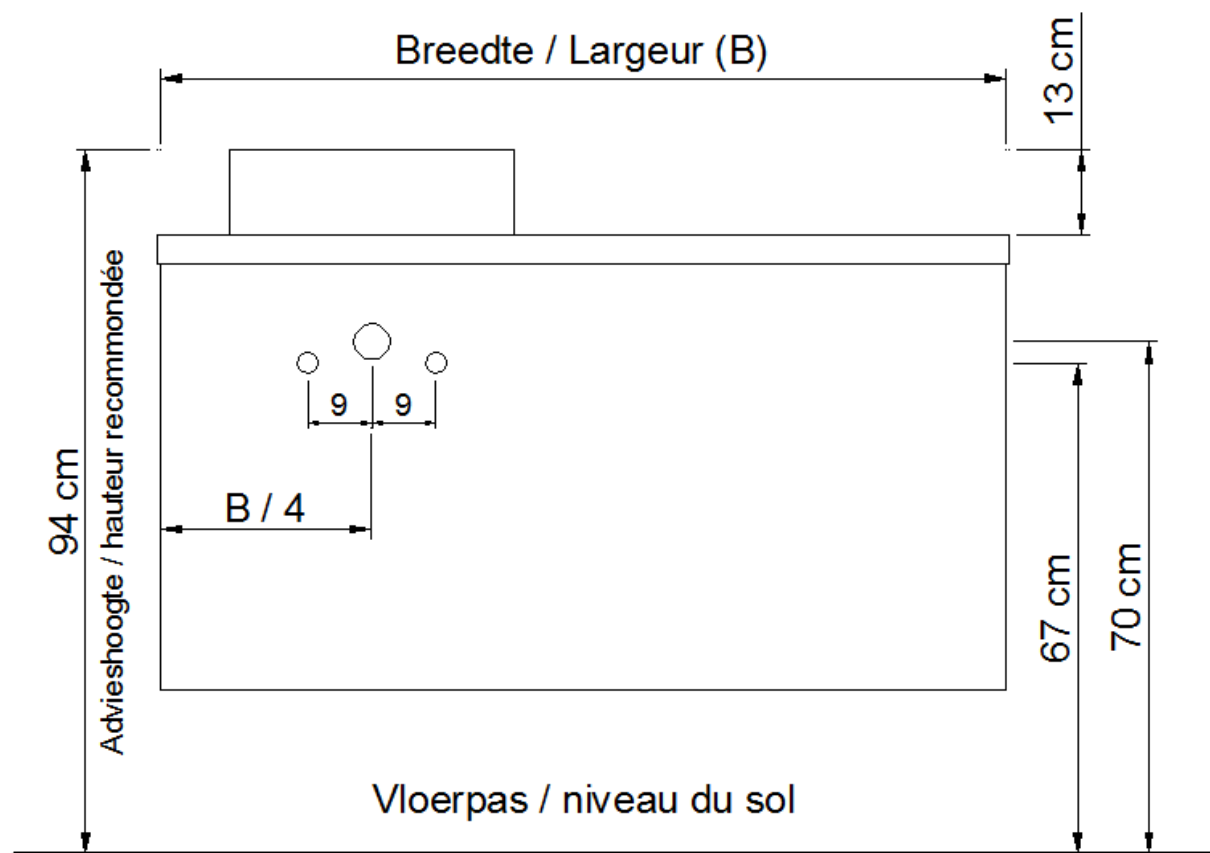
○ = Afvoer / Ecoulement  
○ = Toevoer / Amenée

# NO LIMIT

(PLAATSBEPALING WATERAFVOER EN WATERTOEOVOER)  
(LIEU DE PLACEMENT D'ÉCOULEMENT ET D'AMENÉE D'EAU)

**Waskom / Vasque BU1 – BU2 – BU3 – BU4**  
(waskom links / vasque à gauche - 1 kraangat / 1 trou de robinet)

**Onderbouw / Sous-meuble**  
**F / G / H / I / J / K / T / U**



**Sifon / Siphon DSTA**  
(+ 2x bocht 90° / coude 90°)

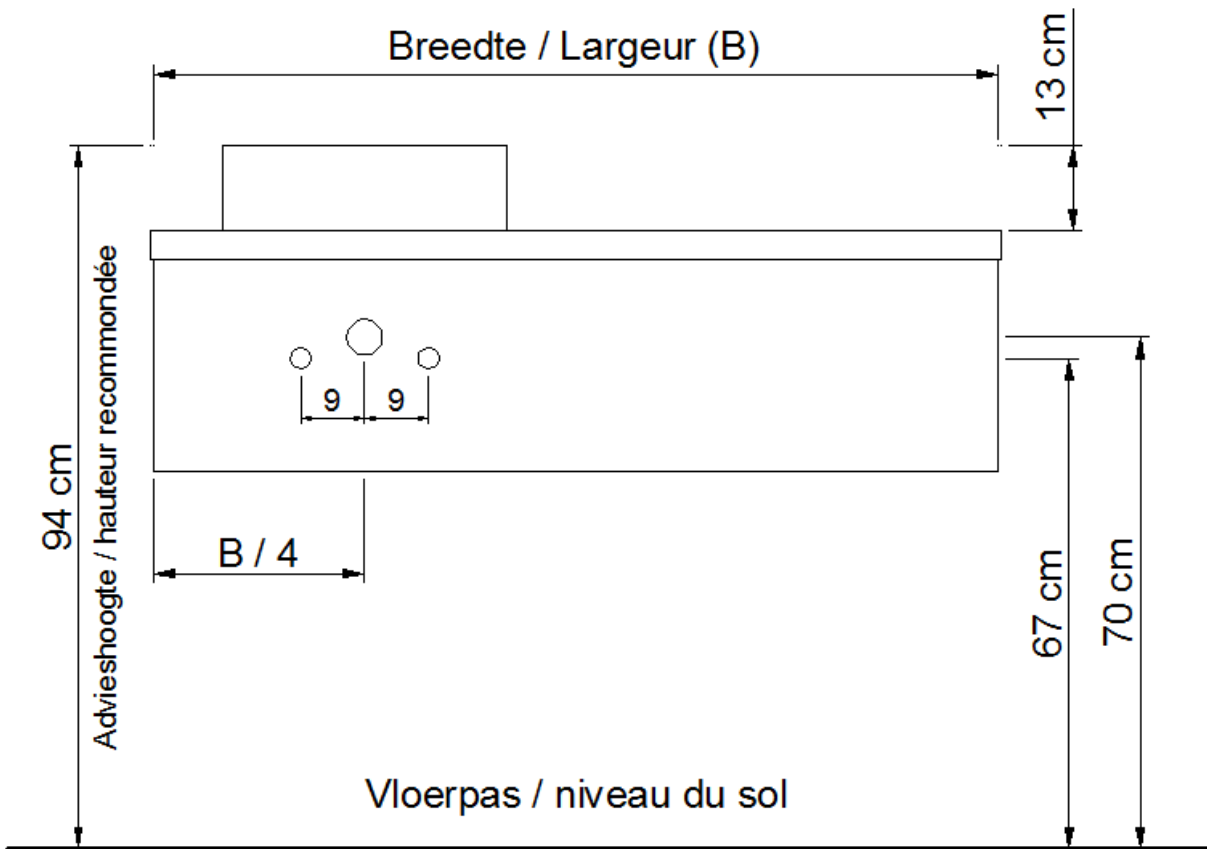
○ = Afvoer / Écoulement  
○ = Toevoer / Amenée

# NO LIMIT

(PLAATSBEPALING WATERAFVOER EN WATERTOEOVOER)  
(LIEU DE PLACEMENT D'ÉCOULEMENT ET D'AMENÉE D'EAU)

**Waskom / Vasque BU1 – BU2 – BU3 – BU4**  
(waskom links / vasque à gauche - 1 kraangat / 1 trou de robinet)

**Onderbouw / Sous-meuble**  
**O / P / Q / R**



**Sifon / Siphon DSTA**  
(+ 2x bocht 90° / coude 90°)

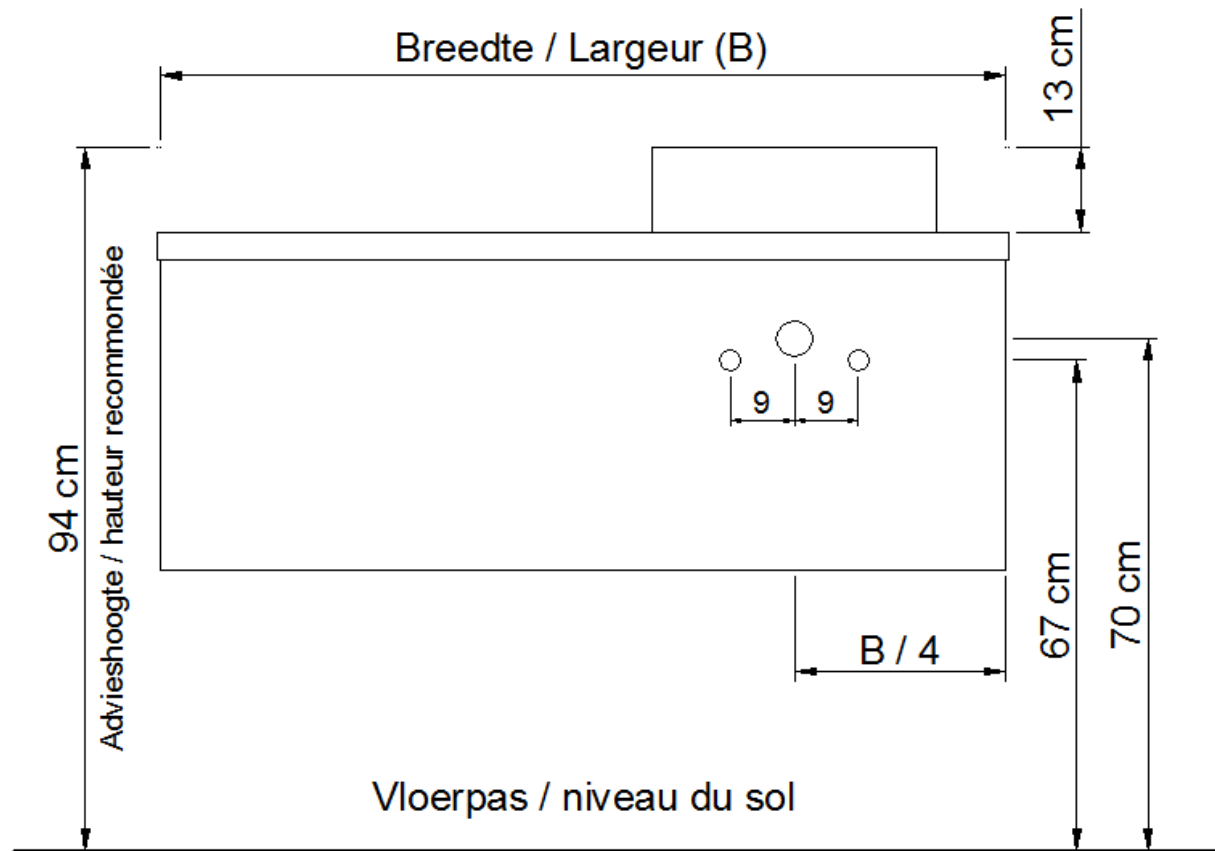
○ = Afvoer / Écoulement  
○ = Toevoer / Amenée

# NO LIMIT

(PLAATSBEPALING WATERAFVOER EN WATERTOEOVOER)  
(LIEU DE PLACEMENT D'ÉCOULEMENT ET D'AMENÉE D'EAU)

**Waskom / Vasque BU1 – BU2 – BU3 – BU4**  
(waskom rechts / vasque à droite - 1 kraangat / 1 trou de robinet)

**Onderbouw / Sous-meuble**  
**A / B / D / S**



**Sifon / Siphon DSTA**  
(+ 2x bocht 90° / coude 90°)

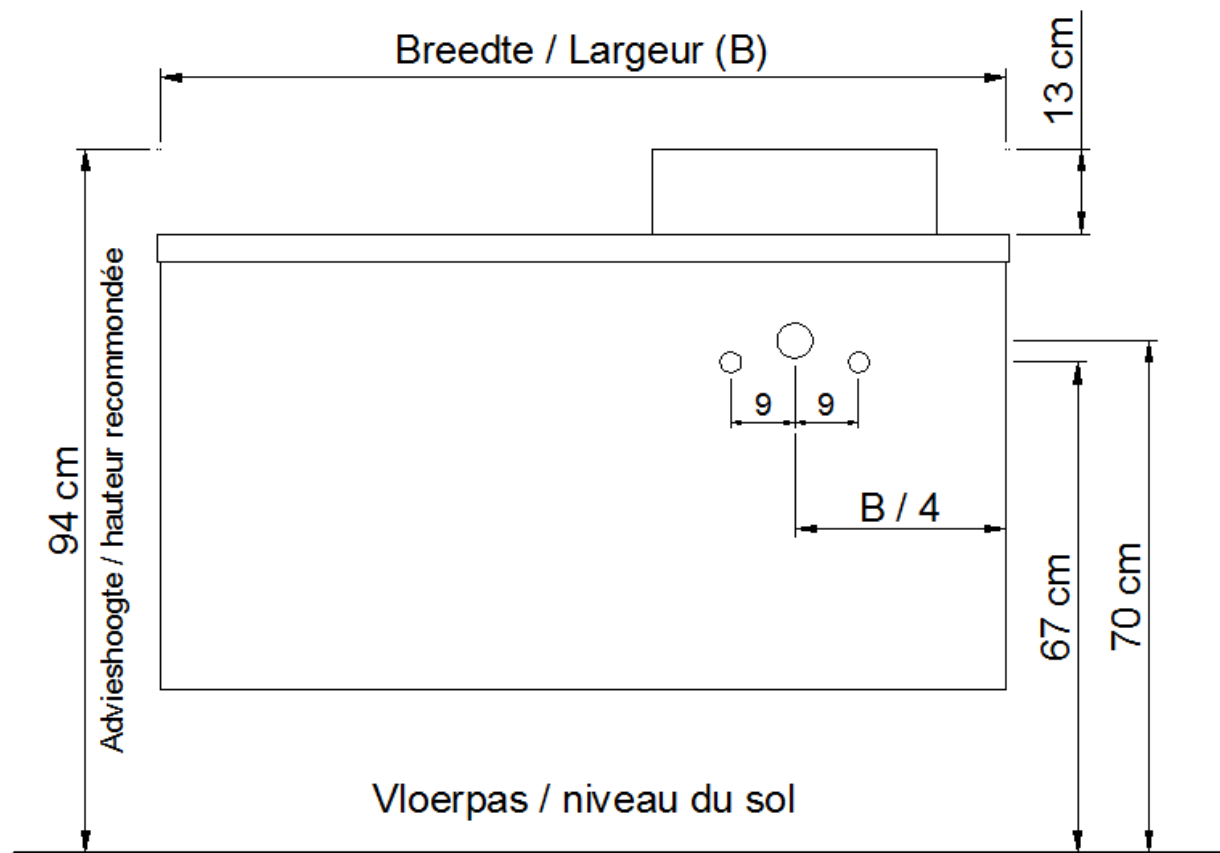
○ = Afvoer / Ecoulement  
○ = Toevoer / Amenée

# NO LIMIT

(PLAATSBEPALING WATERAFVOER EN WATERTOEOVOER)  
(LIEU DE PLACEMENT D'ÉCOULEMENT ET D'AMENÉE D'EAU)

**Waskom / Vasque BU1 – BU2 – BU3 – BU4**  
(waskom rechts / vasque à droite - 1 kraangat / 1 trou de robinet)

**Onderbouw / Sous-meuble**  
**F / G / H / I / J / K / T / U**



**Sifon / Siphon DSTA**  
(+ 2x bocht 90° / coude 90°)

○ = Afvoer / Ecoulement  
○ = Toevoer / Amenée

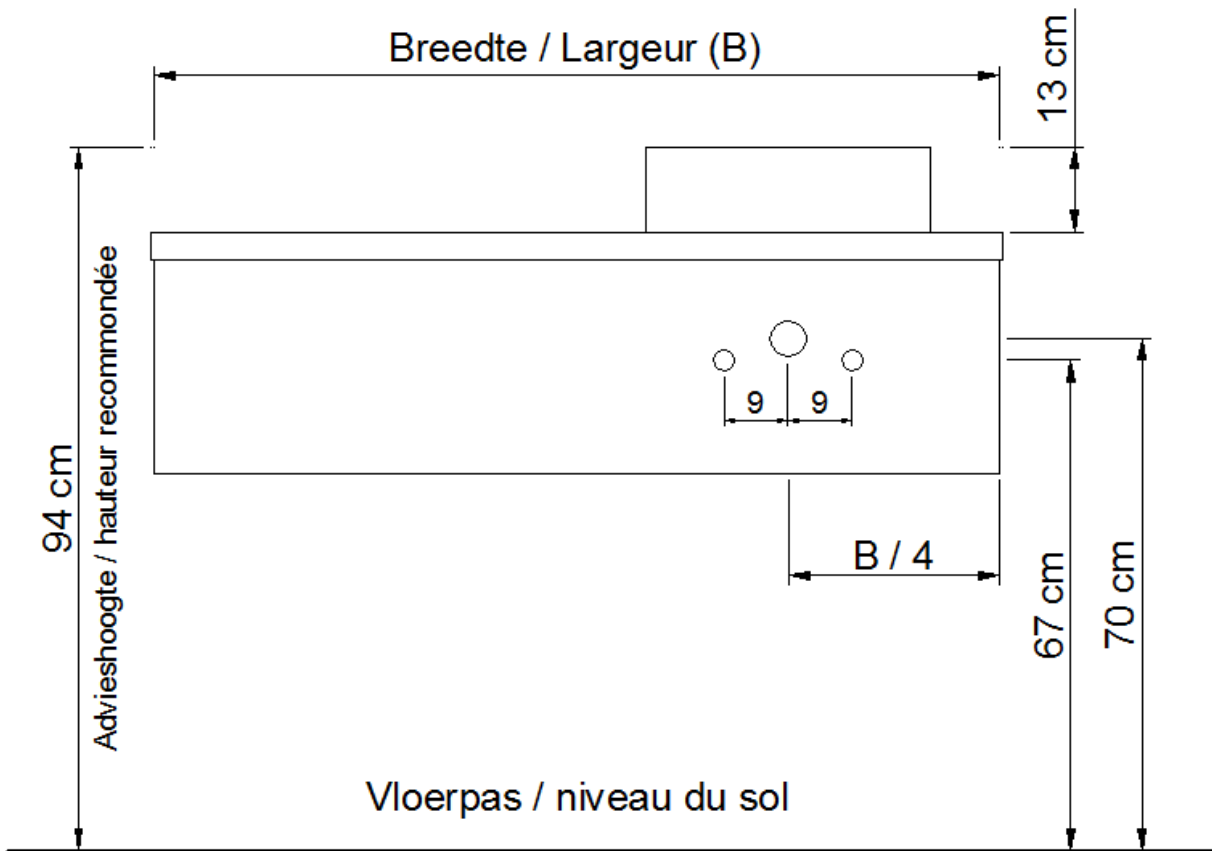


# NO LIMIT

(PLAATSBEPALING WATERAFVOER EN WATERTOEOVOER)  
(LIEU DE PLACEMENT D'ÉCOULEMENT ET D'AMENÉE D'EAU)

**Waskom / Vasque BU1 – BU2 – BU3 – BU4**  
(waskom rechts / vasque à droite - 1 kraangat / 1 trou de robinet)

**Onderbouw / Sous-meuble**  
**O / P / Q / R**



**Sifon / Siphon DSTA**  
(+ 2x bocht 90° / coude 90°)

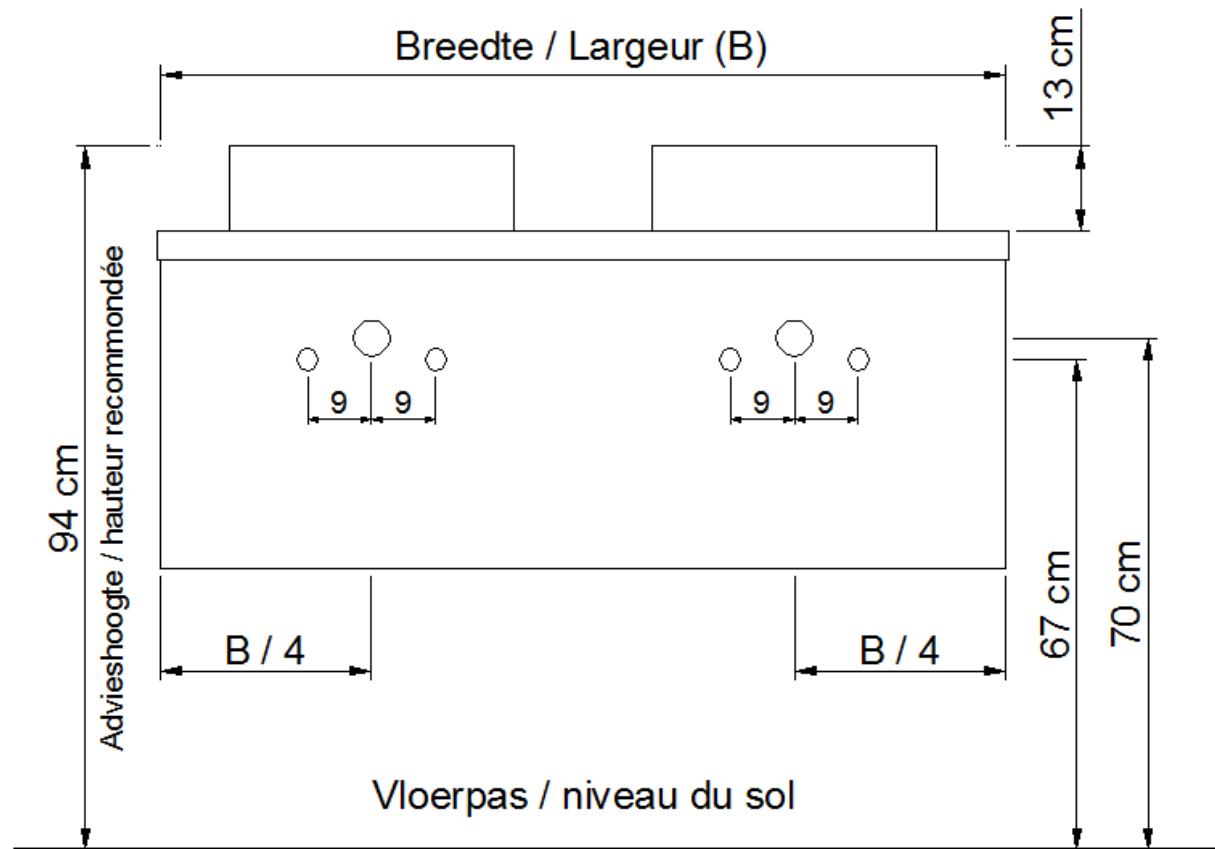
○ = Afvoer / Écoulement  
○ = Toevoer / Amenée

# NO LIMIT

(PLAATSBEPALING WATERAFVOER EN WATERTOEOVOER)  
(LIEU DE PLACEMENT D'ÉCOULEMENT ET D'AMENÉE D'EAU)

**Waskom / Vasque BU1 – BU2 – BU3 – BU4**  
(dubbele waskom / double vasque)

**Onderbouw / Sous-meuble**  
**A / B / D / S**



**Sifon / Siphon DSTA**  
(+ 2x bocht 90° / coude 90°)

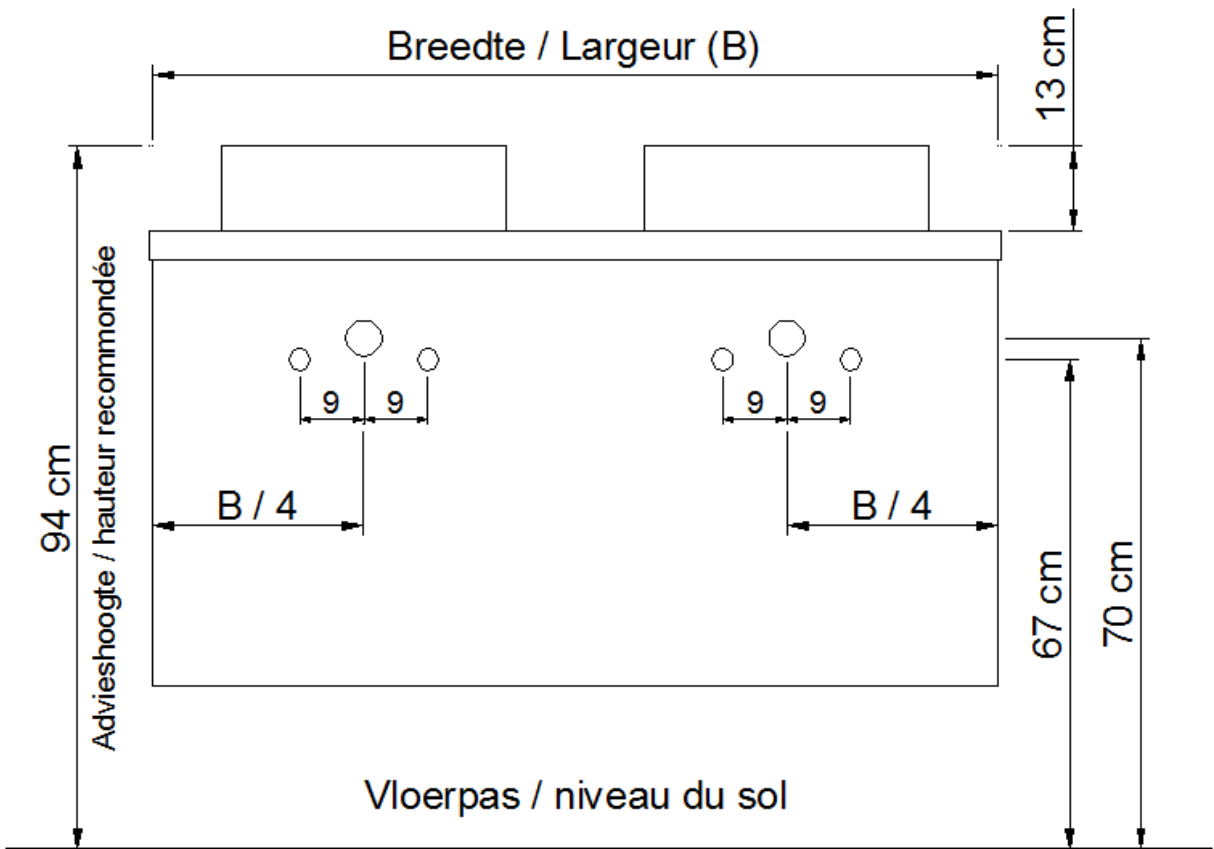
○ = Afvoer / Écoulement  
○ = Toevoer / Amenée

# NO LIMIT

(PLAATSBEPALING WATERAFVOER EN WATERTOEOVOER)  
(LIEU DE PLACEMENT D'ÉCOULEMENT ET D'AMENÉE D'EAU)

**Waskom / Vasque BU1 – BU2 – BU3 – BU4**  
(dubbele waskom / double vasque)

**Onderbouw / Sous-meuble**  
**F / G / H / I / J / K / T / U**



**Sifon / Siphon DSTA**  
(+ 2x bocht 90° / coude 90°)

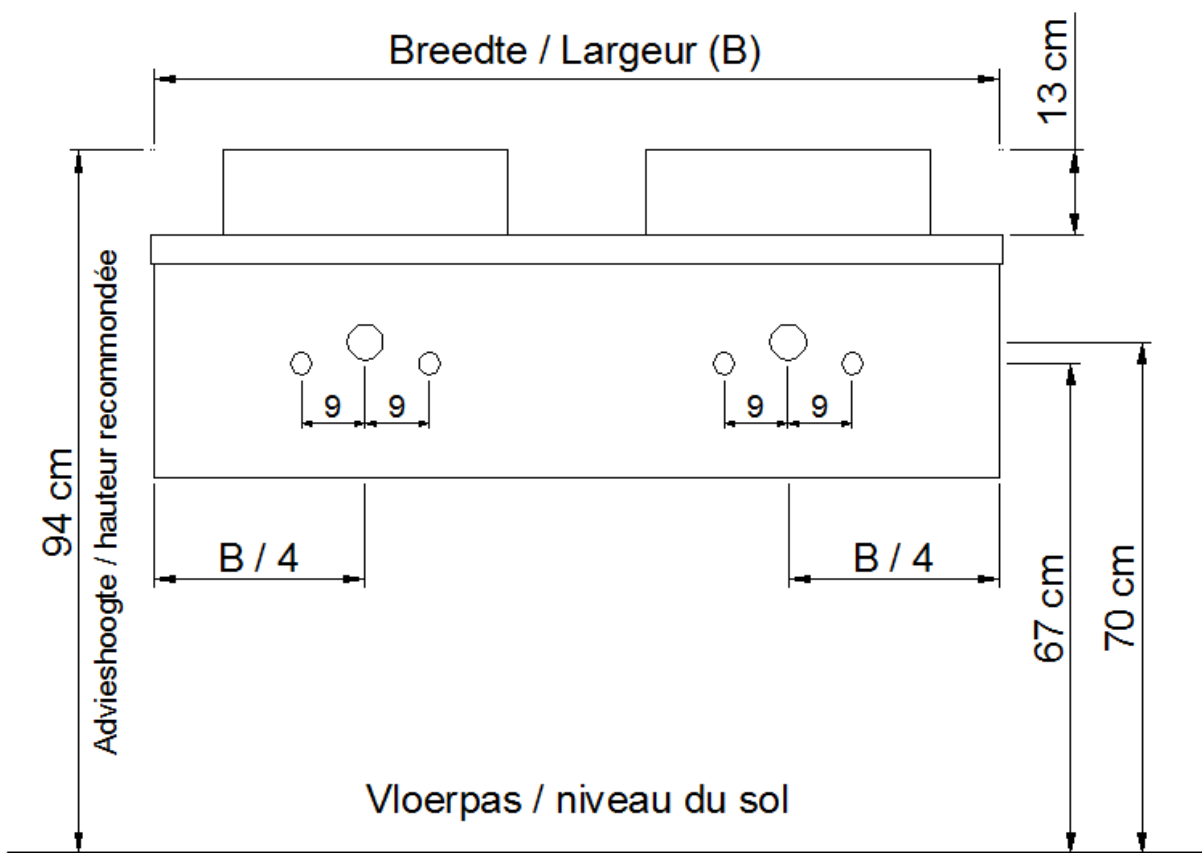
○ = Afvoer / Ecoulement  
○ = Toevoer / Amenée

# NO LIMIT

(PLAATSBEPALING WATERAFVOER EN WATERTOEOVOER)  
(LIEU DE PLACEMENT D'ÉCOULEMENT ET D'AMENÉE D'EAU)

**Waskom / Vasque BU1 – BU2 – BU3 – BU4**  
(dubbele waskom / double vasque)

**Onderbouw / Sous-meuble**  
**O / P / Q / R**



**Sifon / Siphon DSTA**  
(+ 2x bocht 90° / coude 90°)

○ = Afvoer / Ecoulement  
○ = Toevoer / Amenée