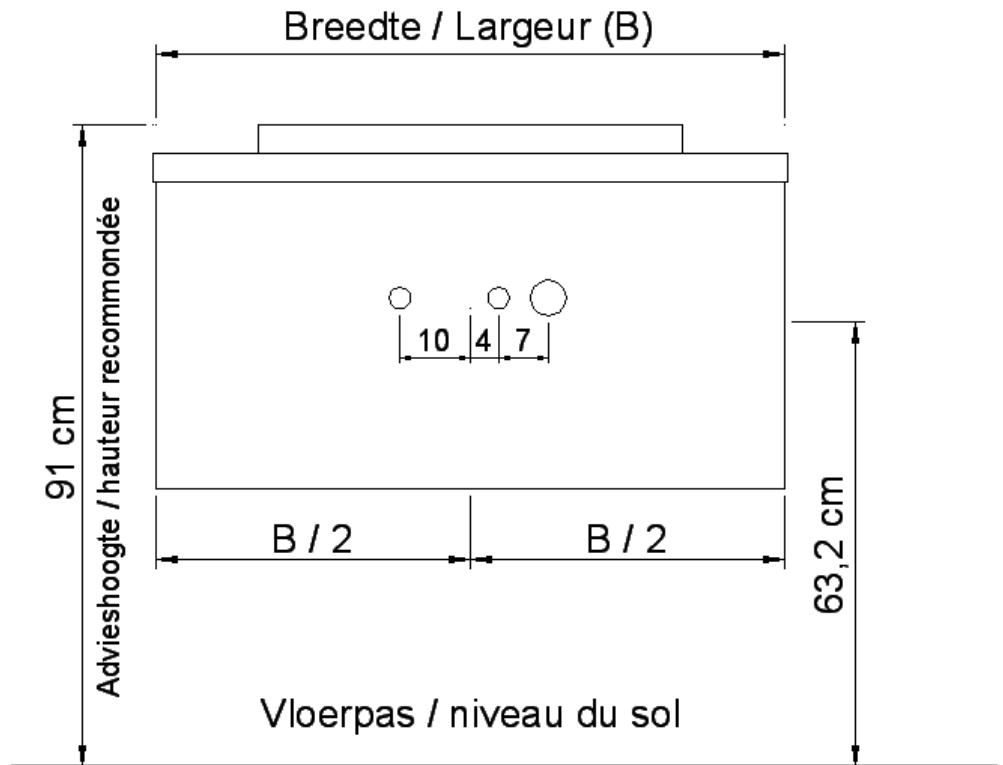


NO LIMIT 2015

(PLAATSBEPALING WATERAFVOER EN WATERTOEOVOER)
(LIEU DE PLACEMENT D'ÉCOULEMENT ET D'AMENÉE D'EAU)

Waskom / Vasque 45 (enkele waskom / simple vasque)

Onderbouw / Sous-meuble A 45 / B 45 / D 45



Sifon / Siphon DSTB

○ = Afvoer / Écoulement
○ = Toevoer / Amenée

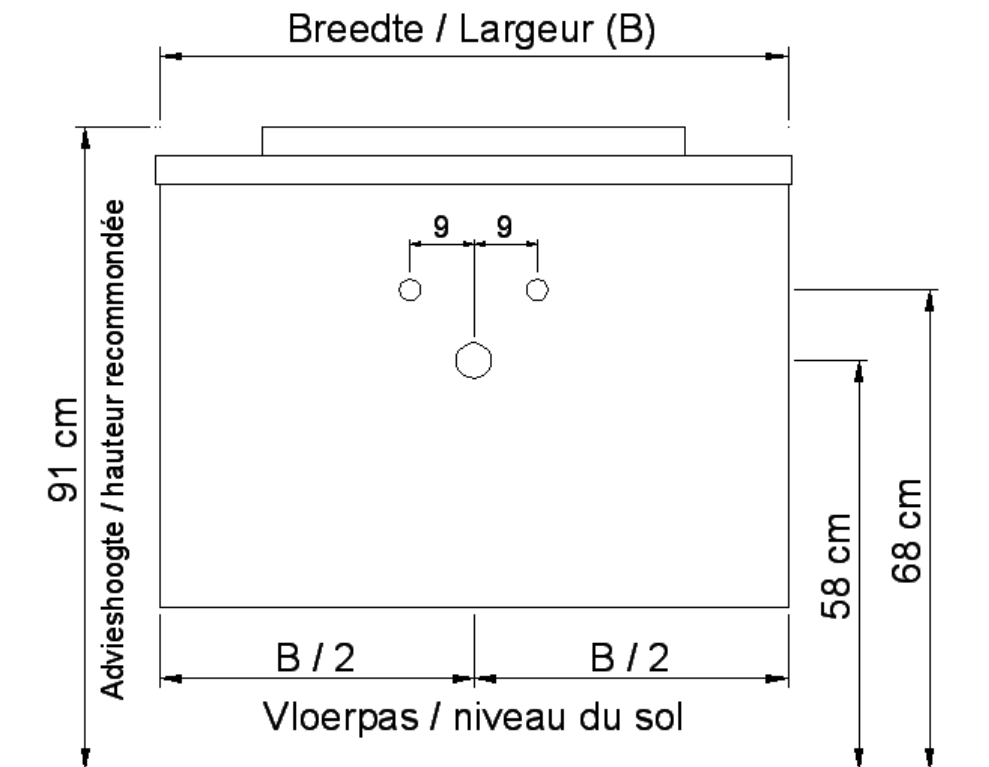
Onderbouw / Sous-meuble A45 / B45 / D45

NO LIMIT 2015

(PLAATSBEPALING WATERAFVOER EN WATERTOEOVOER)
(LIEU DE PLACEMENT D'ÉCOULEMENT ET D'AMENÉE D'EAU)

Waskom / Vasque 45 (enkele waskom / simple vasque)

Onderbouw / Sous-meuble C 45 / F 45 / G 45 / H 45 / I 45 / J 45



Sifon / Siphon DSTC

○ = Afvoer / Écoulement
○ = Toevoer / Amenée

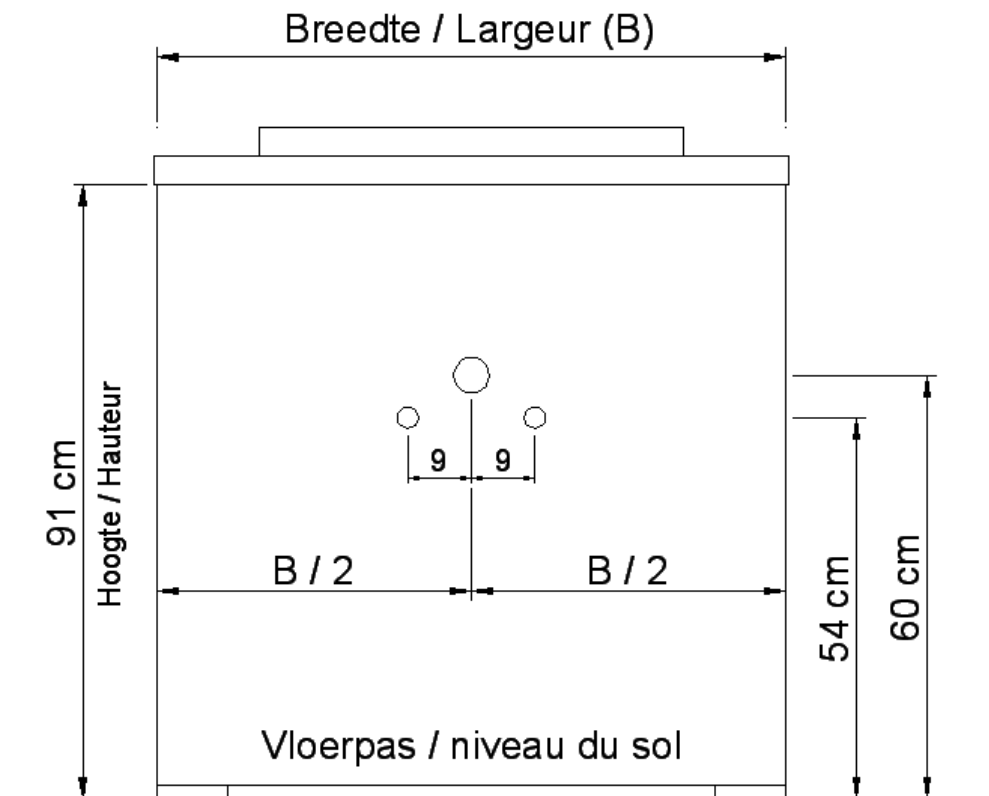
Onderbouw / Sous-meuble C45 / F45 / G45 /
H45 / I45 / J45

NO LIMIT 2015

(PLAATSBEPALING WATERAFVOER EN WATERTOEOVOER)
(LIEU DE PLACEMENT D'ÉCOULEMENT ET D'AMENÉE D'EAU)

Waskom / Vasque 45 (enkele waskom / simple vasque)

Onderbouw / Sous-meuble L 45 / M 45 / N 45



Sifon / Siphon DSTC

○ = Afvoer / Écoulement
○ = Toevoer / Amenée

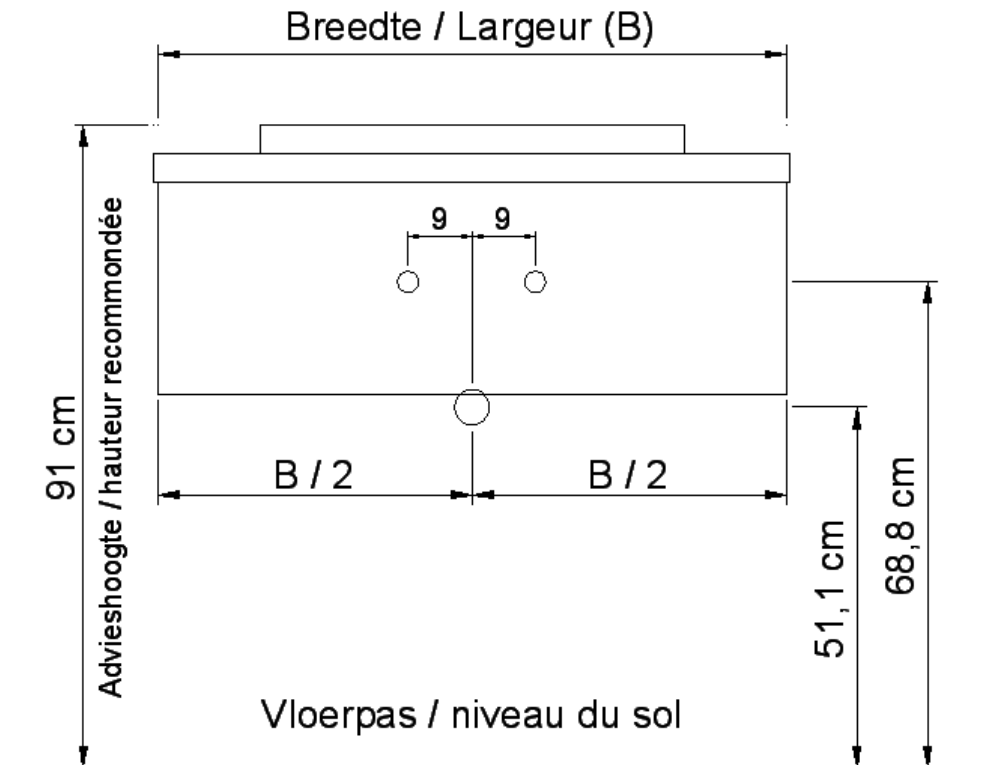
Onderbouw / Sous-meuble L45 / M45 / N45

NO LIMIT 2015

(PLAATSBEPALING WATERAFVOER EN WATERTOEOVOER)
(LIEU DE PLACEMENT D'ÉCOULEMENT ET D'AMENÉE D'EAU)

Waskom / Vasque 45 (enkele waskom / simple vasque)

Onderbouw / Sous-meuble O 45 / P 45 / Q 45



Sifon / Siphon DSTF

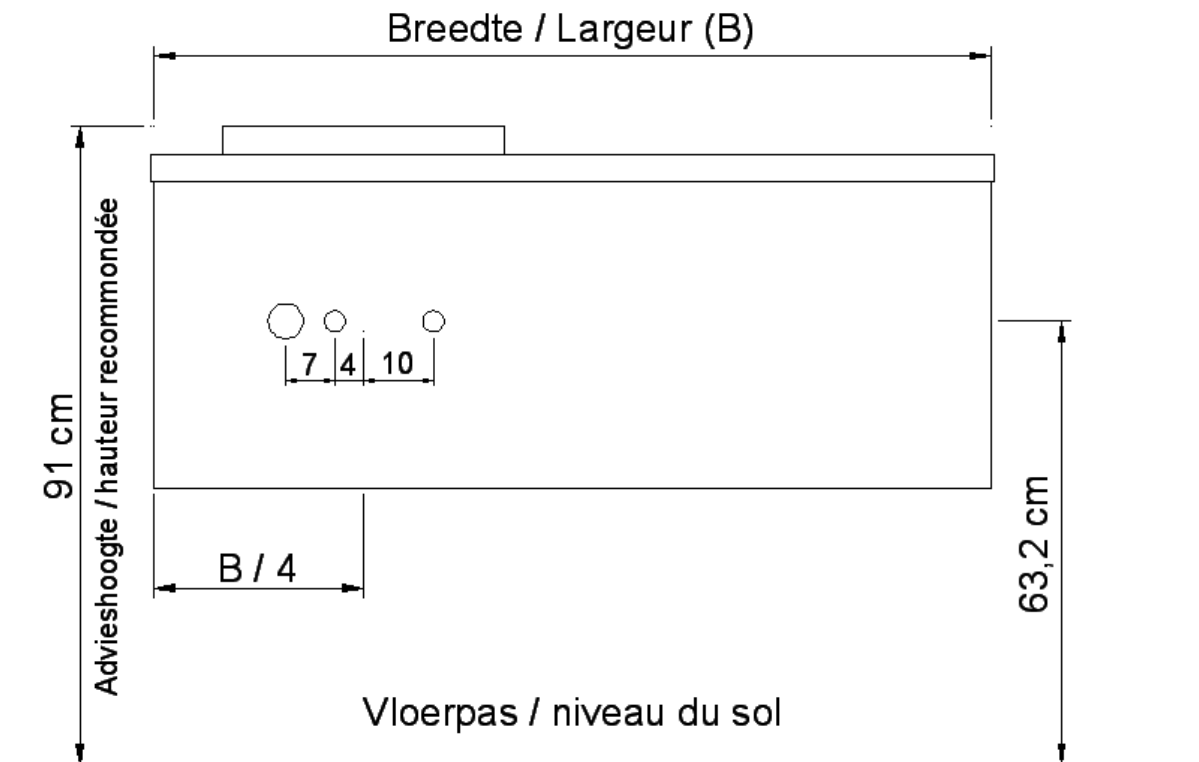
○ = Afvoer / Écoulement
○ = Toevoer / Amenée

Onderbouw / Sous-meuble O45 / P45 / Q45

NO LIMIT 2015

(PLAATSBEPALING WATERAFVOER EN WATERTOEOVOER)
(LIEU DE PLACEMENT D'ÉCOULEMENT ET D'AMENÉE D'EAU)

Waskom / Vasque 45 (waskom links / vasque à gauche)
Onderbouw / Sous-meuble A 45 / B 45 / D 45



Sifon / Siphon DSTB

○ = Afvoer / Ecoulement
○ = Toevoer / Amenée

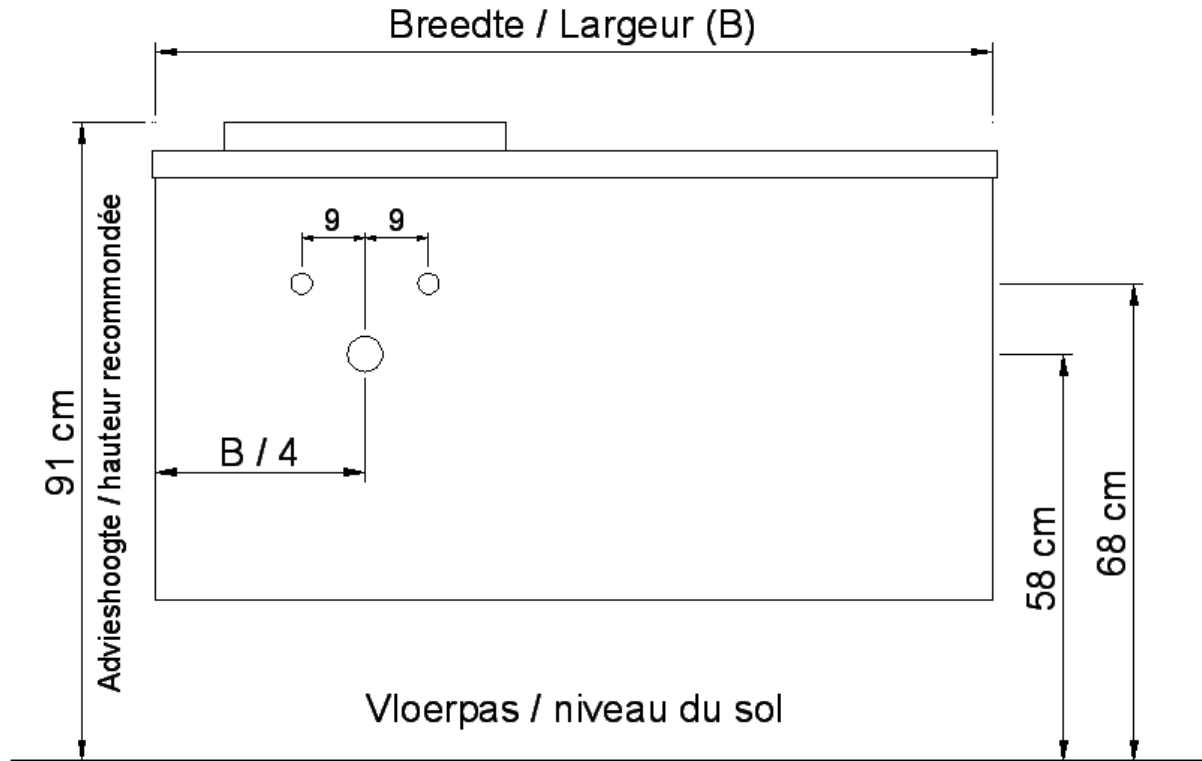
Onderbouw / Sous-meuble A45 / B45 / D45

NO LIMIT 2015

(PLAATSBEPALING WATERAFVOER EN WATERTOEOVOER)
(LIEU DE PLACEMENT D'ÉCOULEMENT ET D'AMENÉE D'EAU)

Waskom / Vasque 45 (waskom links / vasque à gauche)

Onderbouw / Sous-meuble C 45 / F 45 / G 45 / H 45 / I 45 / J 45



Sifon / Siphon DSTC

○ = Afvoer / Écoulement
○ = Toevoer / Amenée

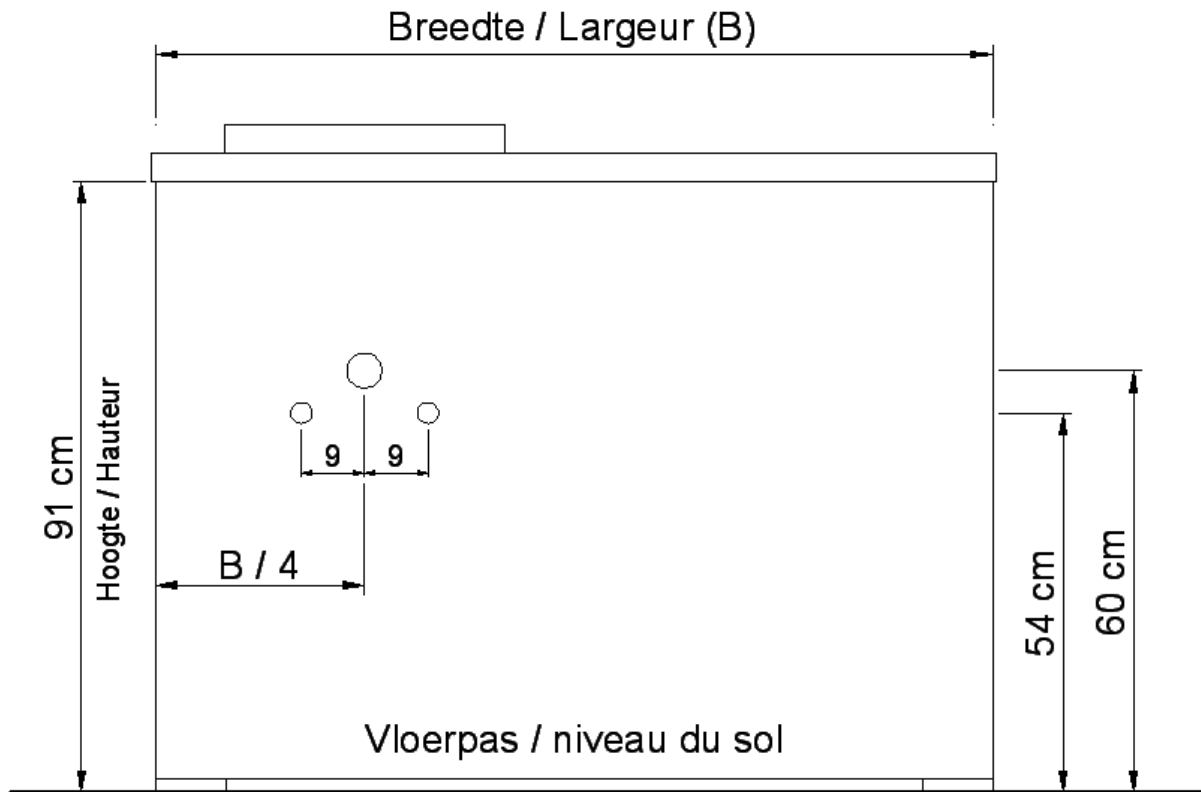
**Onderbouw / Sous-meuble C45 / F45 / G45 / H45 /
I45 / J45**

NO LIMIT 2015

(PLAATSBEPALING WATERAFVOER EN WATERTOEOVOER)
(LIEU DE PLACEMENT D'ÉCOULEMENT ET D'AMENÉE D'EAU)

Waskom / Vasque 45 (waskom links / vasque à gauche)

Onderbouw / Sous-meuble L 45 / M 45 / N 45



Sifon / Siphon DSTC

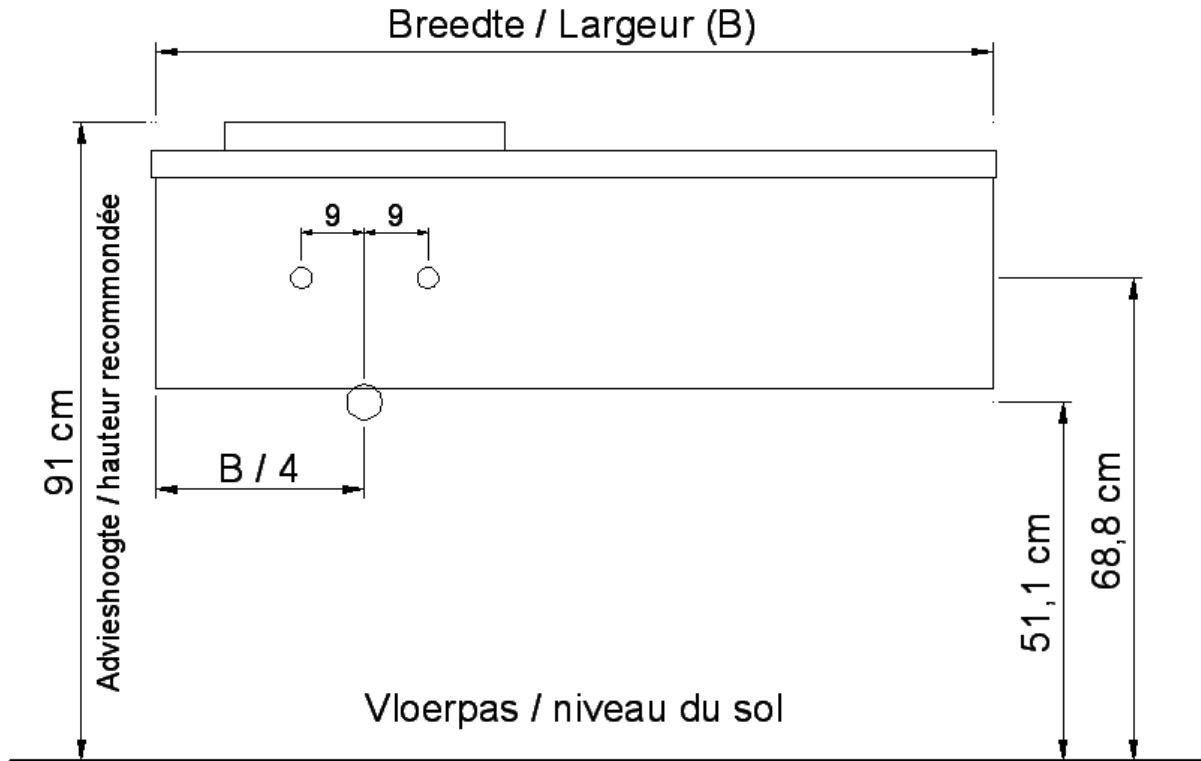
○ = Afvoer / Ecoulement
○ = Toevoer / Amenée

Onderbouw / Sous-meuble L45 / M45 / N45

NO LIMIT 2015

(PLAATSBEPALING WATERAFVOER EN WATERTOEOVOER)
(LIEU DE PLACEMENT D'ÉCOULEMENT ET D'AMENÉE D'EAU)

Waskom / Vasque 45 (waskom links / vasque à gauche)
Onderbouw / Sous-meuble O 45 / P 45 / Q 45



Sifon / Siphon DSTF

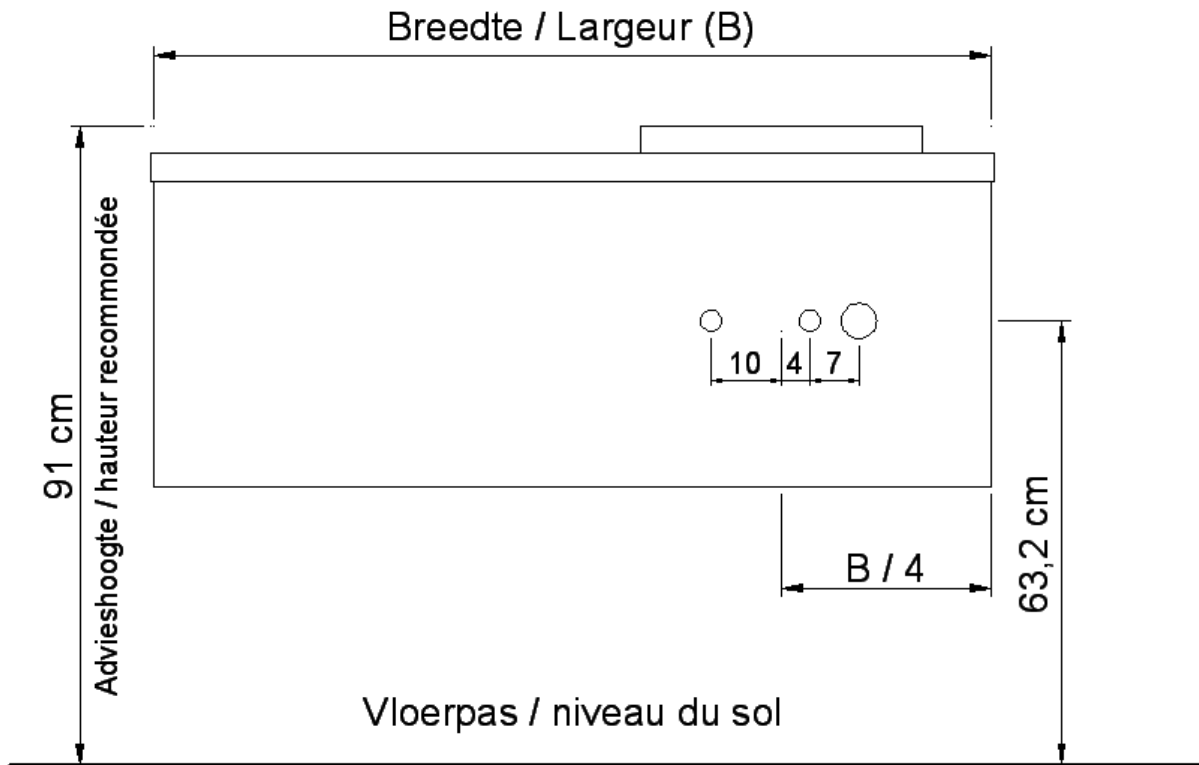
○ = Afvoer / Écoulement
○ = Toevoer / Amenée

Onderbouw / Sous-meuble O45 / P45 / Q45

NO LIMIT 2015

(PLAATSBEPALING WATERAFVOER EN WATERTOEOVOER)
(LIEU DE PLACEMENT D'ÉCOULEMENT ET D'AMENÉE D'EAU)

Waskom / Vasque 45 (waskom rechts / vasque à droite)
Onderbouw / Sous-meuble A 45 / B 45 / D 45



Sifon / Siphon DSTB

○ = Afvoer / Ecoulement
○ = Toevoer / Amenée

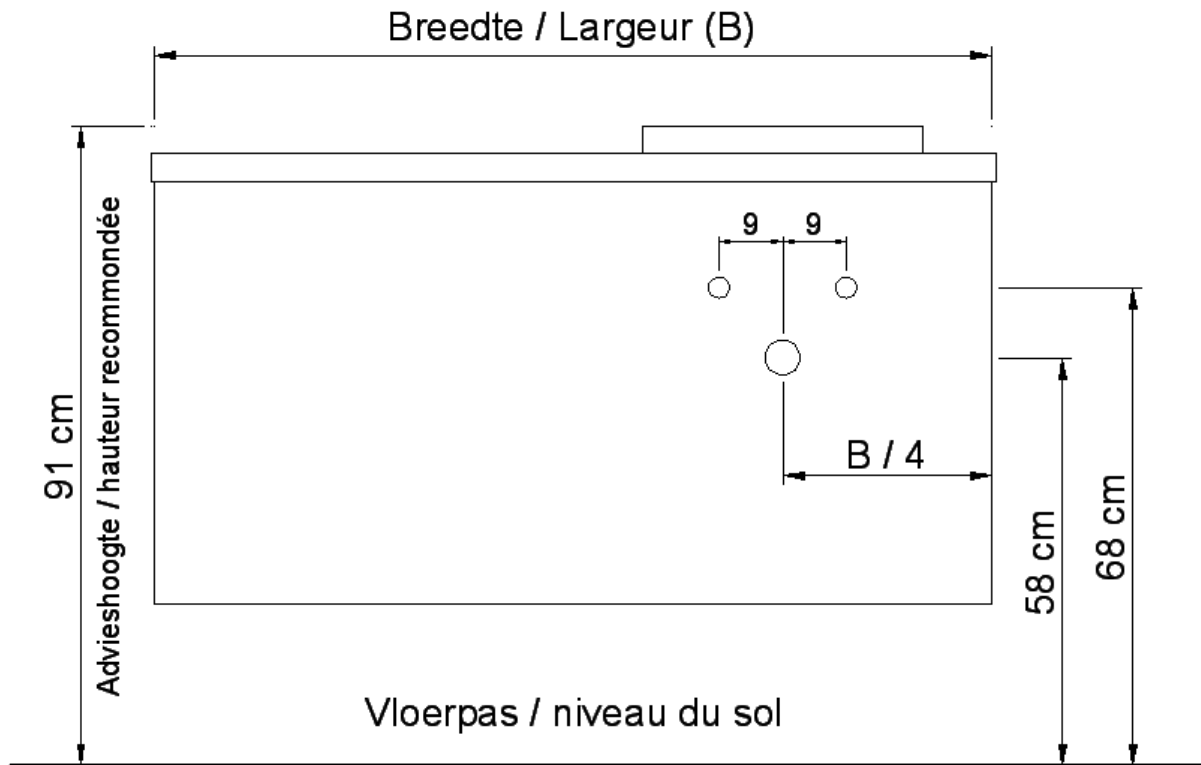
Onderbouw / Sous-meuble A45 / B45 / D45

NO LIMIT 2015

(PLAATSBEPALING WATERAFVOER EN WATERTOEOVOER)
(LIEU DE PLACEMENT D'ÉCOULEMENT ET D'AMENÉE D'EAU)

Waskom / Vasque 45 (waskom rechts / vasque à droite)

Onderbouw / Sous-meuble C 45 / F 45 / G 45 / H 45 / I 45 / J 45



Sifon / Siphon DSTC

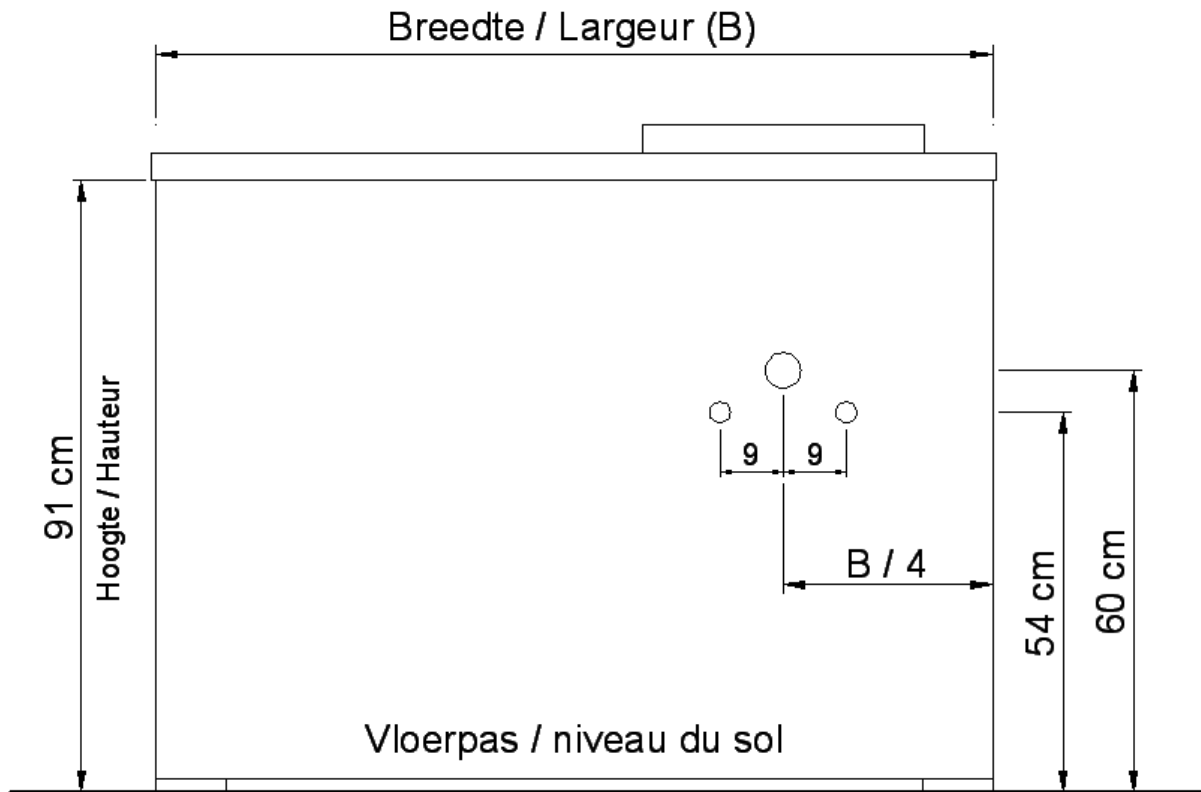
○ = Afvoer / Ecoulement
○ = Toevoer / Amenée

**Onderbouw / Sous-meuble C45 / F45 / G45 / H45 /
I45 / J45**

NO LIMIT 2015

(PLAATSBEPALING WATERAFVOER EN WATERTOEOVOER)
(LIEU DE PLACEMENT D'ÉCOULEMENT ET D'AMENÉE D'EAU)

Waskom / Vasque 45 (waskom rechts / vasque à droite)
Onderbouw / Sous-meuble L 45 / M 45 / N 45



Sifon / Siphon DSTC

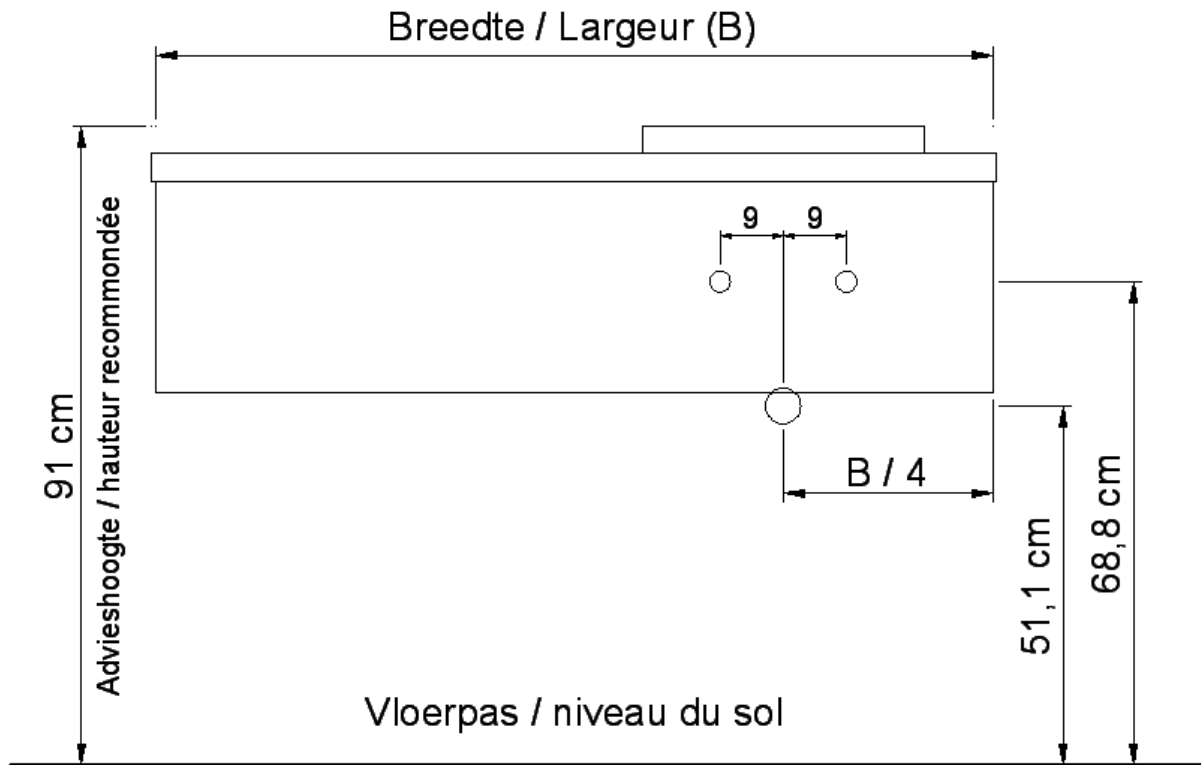
○ = Afvoer / Ecoulement
○ = Toevoer / Amenée

Onderbouw / Sous-meuble L45 / M45 / N45

NO LIMIT 2015

(PLAATSBEPALING WATERAFVOER EN WATERTOEOVOER)
(LIEU DE PLACEMENT D'ÉCOULEMENT ET D'AMENÉE D'EAU)

Waskom / Vasque 45 (waskom rechts / vasque à droite)
Onderbouw / Sous-meuble O 45 / P 45 / Q 45



Sifon / Siphon DSTF

○ = Afvoer / Ecoulement
○ = Toevoer / Amenée

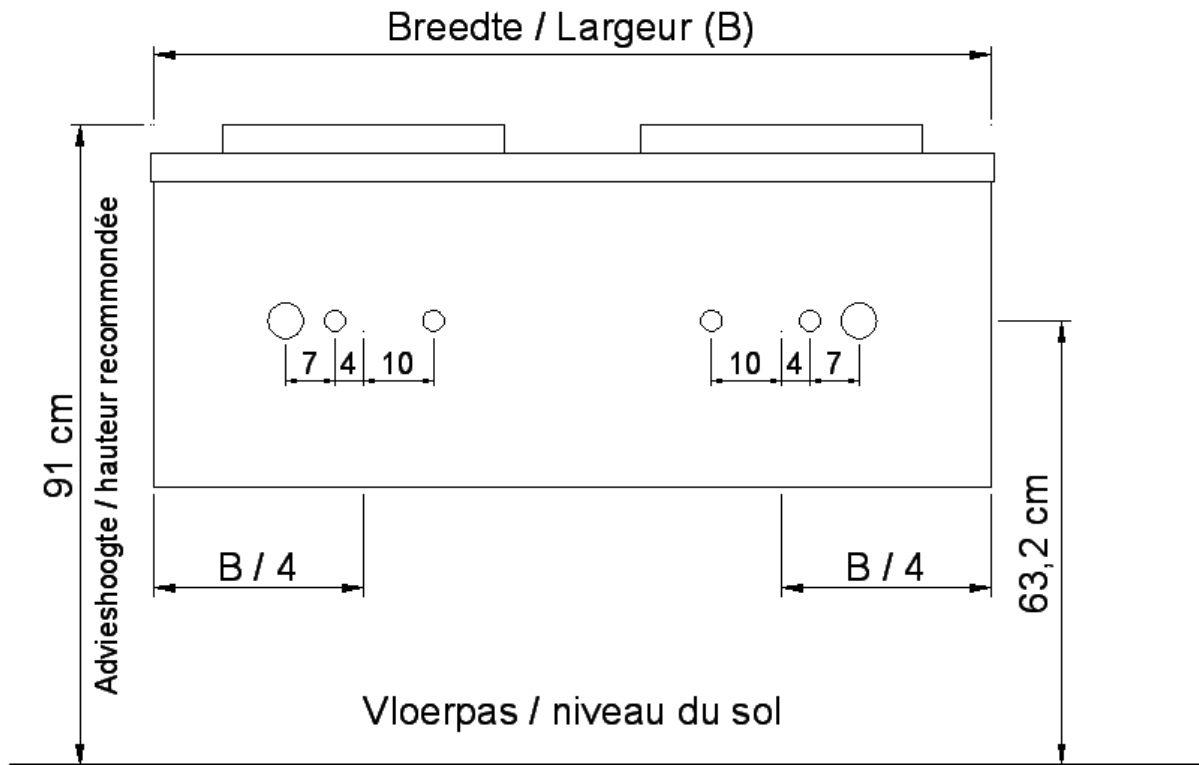
Onderbouw / Sous-meuble O45 / P45 / Q45

NO LIMIT 2015

(PLAATSBEPALING WATERAFVOER EN WATERTOEOVOER)
(LIEU DE PLACEMENT D'ÉCOULEMENT ET D'AMENÉE D'EAU)

Waskom / Vasque 45 (dubbele waskom / double vasque)

Onderbouw / Sous-meuble A 45 / B 45 / D 45



Sifon / Siphon DSTB

○ = Afvoer / Ecoulement
○ = Toevoer / Amenée

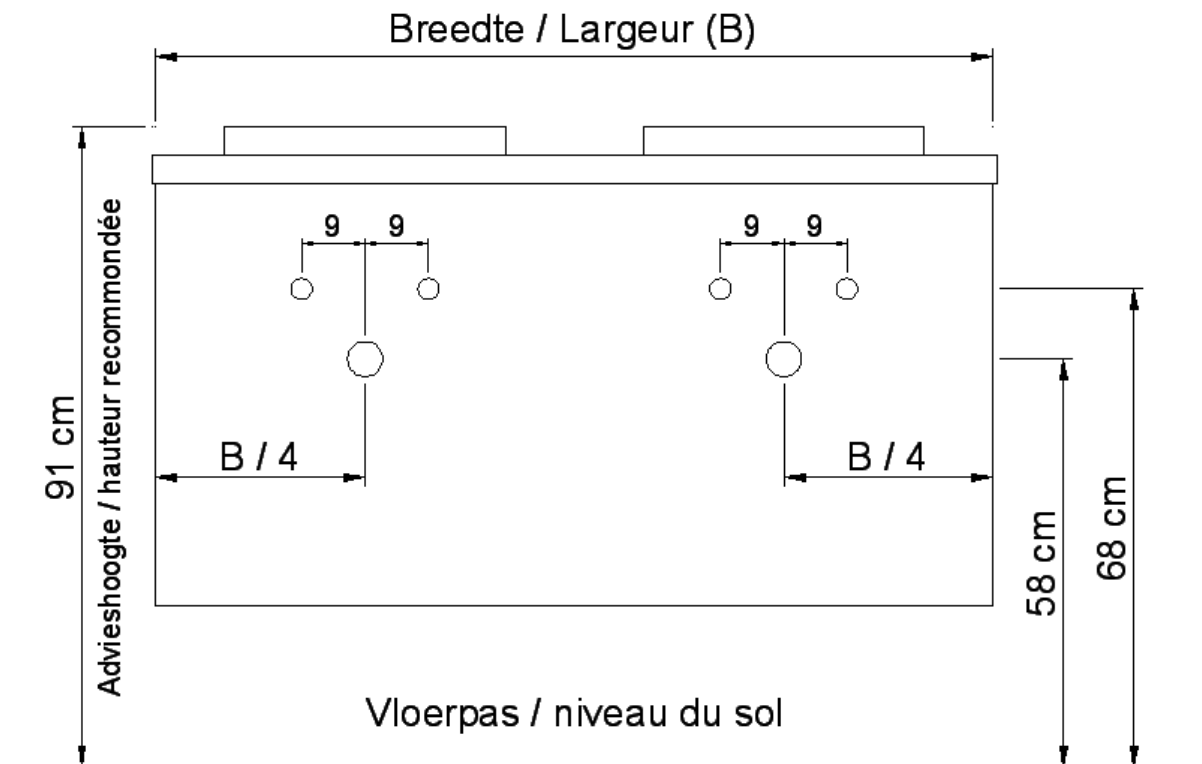
Onderbouw / Sous-meuble A45 / B45 / D45

NO LIMIT 2015

(PLAATSBEPALING WATERAFVOER EN WATERTOEOVOER)
(LIEU DE PLACEMENT D'ÉCOULEMENT ET D'AMENÉE D'EAU)

Waskom / Vasque 45 (dubbele waskom / double vasque)

Onderbouw / Sous-meuble C 45 / F 45 / G 45 / H 45 / I 45 / J 45



Sifon / Siphon DSTC

○ = Afvoer / Ecoulement
○ = Toevoer / Amenée

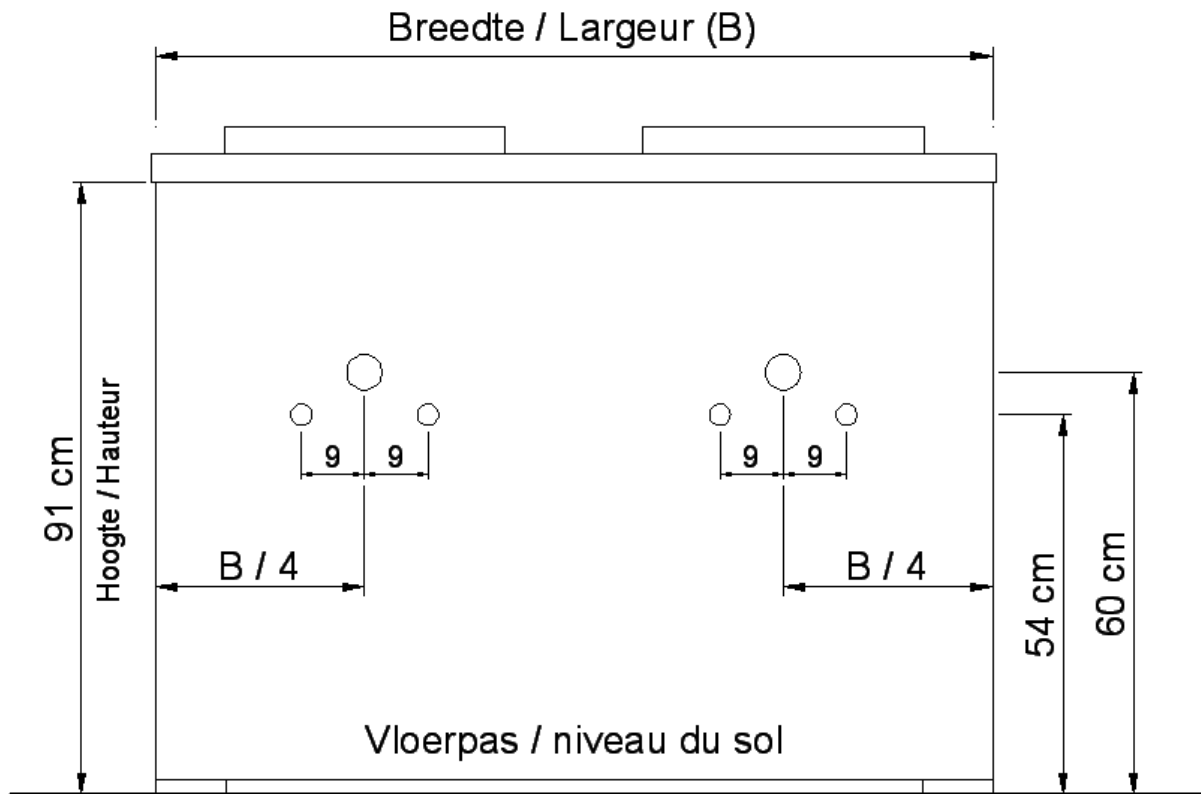
**Onderbouw / Sous-meuble C45 / F45 / G45 / H45 /
I45 / J45**

NO LIMIT 2015

(PLAATSBEPALING WATERAFVOER EN WATERTOEOVOER)
(LIEU DE PLACEMENT D'ÉCOULEMENT ET D'AMENÉE D'EAU)

Waskom / Vasque 45 (dubbele waskom / double vasque)

Onderbouw / Sous-meuble L 45 / M 45 / N 45



Sifon / Siphon DSTC

○ = Afvoer / Écoulement
○ = Toevoer / Amenée

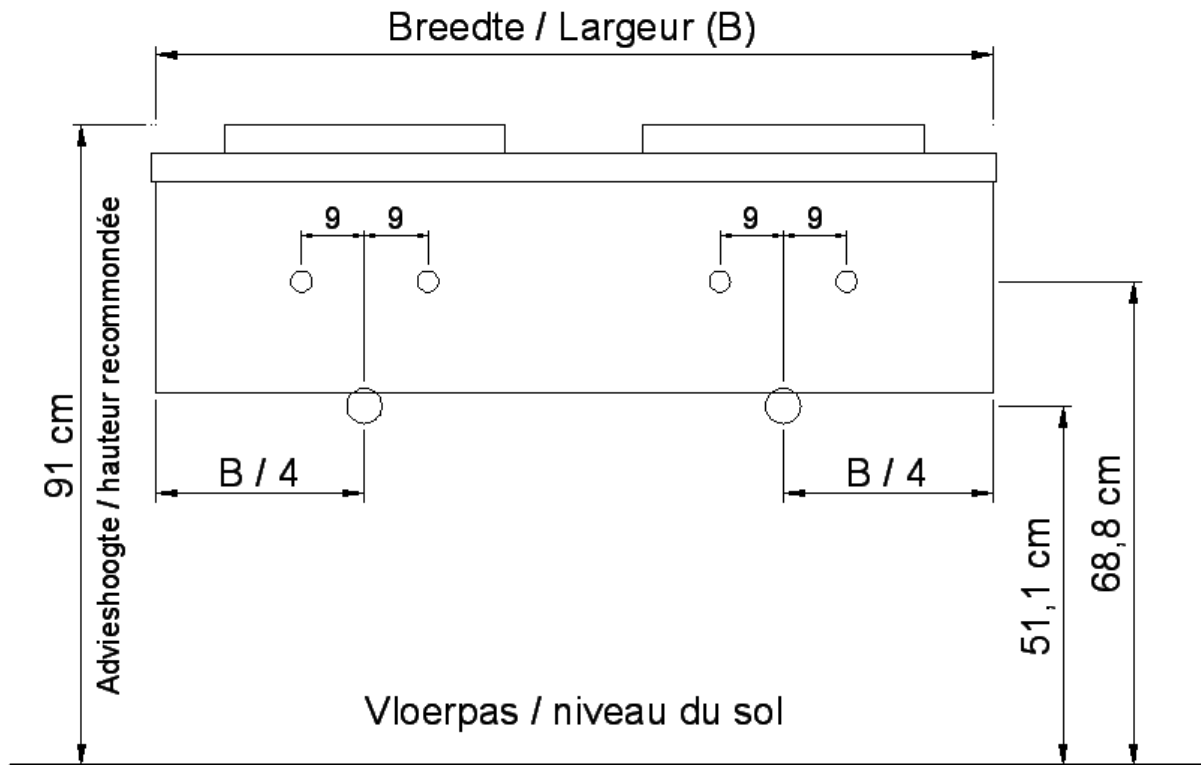
Onderbouw / Sous-meuble L45 / M45 / N45

NO LIMIT 2015

(PLAATSBEPALING WATERAFVOER EN WATERTOEOVOER)
(LIEU DE PLACEMENT D'ÉCOULEMENT ET D'AMENÉE D'EAU)

Waskom / Vasque 45 (dubbele waskom / double vasque)

Onderbouw / Sous-meuble O 45 / P 45 / Q 45



Sifon / Siphon DSTF

○ = Afvoer / Écoulement
○ = Toevoer / Amenée

Onderbouw / Sous-meuble O45 / P45 / Q45