

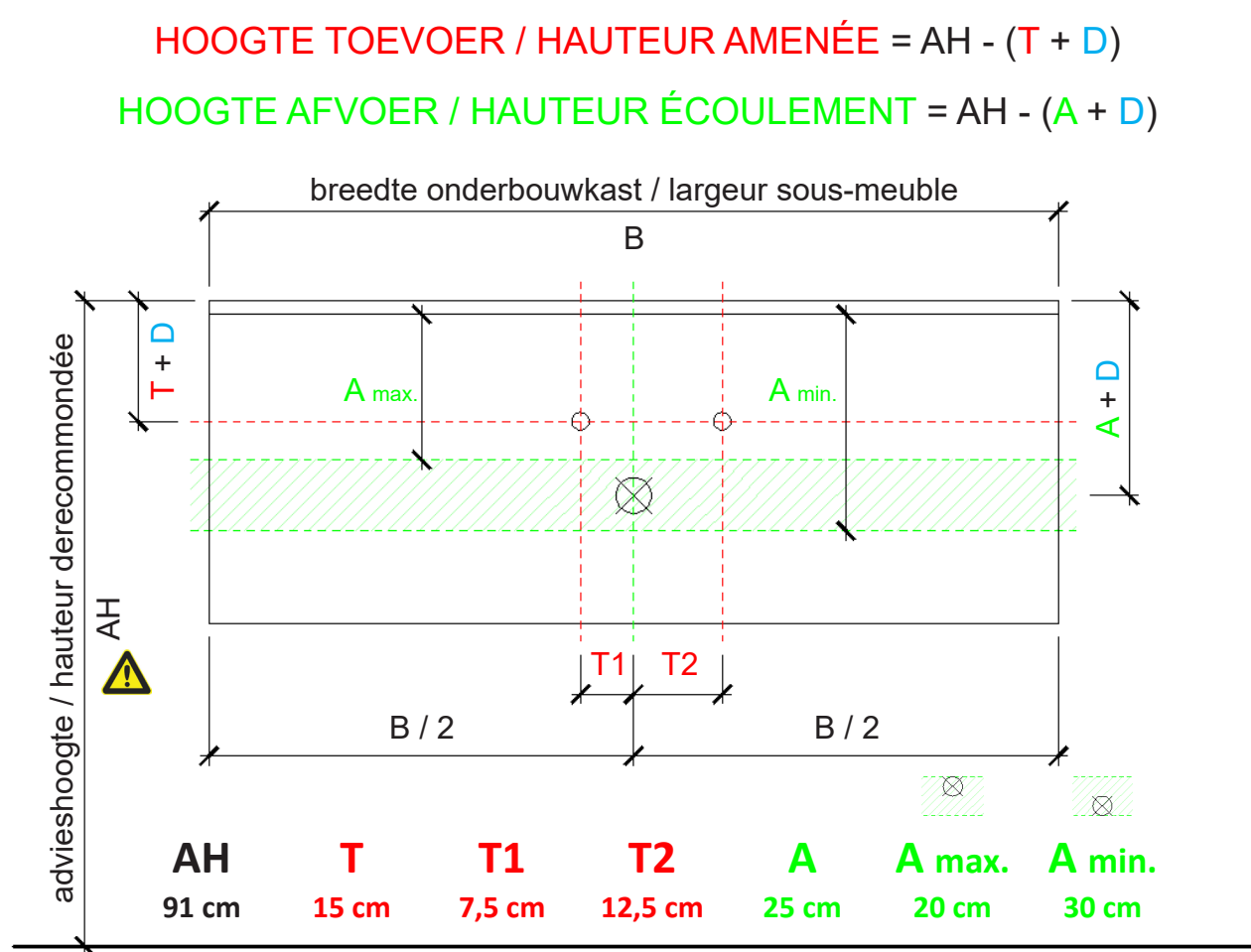
WASTAFELS / TABLES VASQUES

12 - 13 - 20 - 21 - 22 - 23 - 24 - 25 - 27 - 200 - 201 - 30 - 32 - 34 - 35 - 36 - 37 - 300 - 301 - 304

enkele waskom centraal - 1 kraangat / simple vasque central - 1 trou de robinet

HOOGTE TOEVOER / HAUTEUR AMENÉE = $AH - (T + D)$

HOOGTE AFVOER / HAUTEUR ÉCOULEMENT = $AH - (A + D)$



▨ = TOLERANTIEZONE AFVOER / ZONE DE TOLÉRANCE DE L'ÉCOULEMENT

⚠ advieshoogte (AH) onderbouwkasten L / M / N (3 lades) = 91 cm + D

hoogte derecommandée (AH) sous-meubles L / M / N (3 tiroirs) = 91 cm + D

D

wastafel / table vasque 12	2 cm
wastafel / table vasque 13	1,5 cm
wastafel / table vasque 20	2 cm
wastafel / table vasque 21	4,5 cm
wastafel / table vasque 22	5 cm
wastafel / table vasque 23	1,5 cm
wastafel / table vasque 24	1,5 cm
wastafel / table vasque 25	3 cm
wastafel / table vasque 27	1,5 cm
wastafel / table vasque 200	1,2 cm
wastafel / table vasque 201	1,2 cm
wastafel / table vasque 30	4 cm
wastafel / table vasque 32	3 cm
wastafel / table vasque 34	1,5 cm
wastafel / table vasque 35	1,5 cm
wastafel / table vasque 36	3 cm
wastafel / table vasque 37	1,5 cm
wastafel / table vasque 300	1,2 cm
wastafel / table vasque 301	1,2 cm
wastafel / table vasque 304	1,2 cm

WASTAFELS / TABLES VASQUES

12 - 13 - 20 - 21 - 22 - 23 - 24 - 25 - 27 - 200 - 201 - 30 - 32 - 34 - 35 - 36 - 37 - 300 - 301 - 304

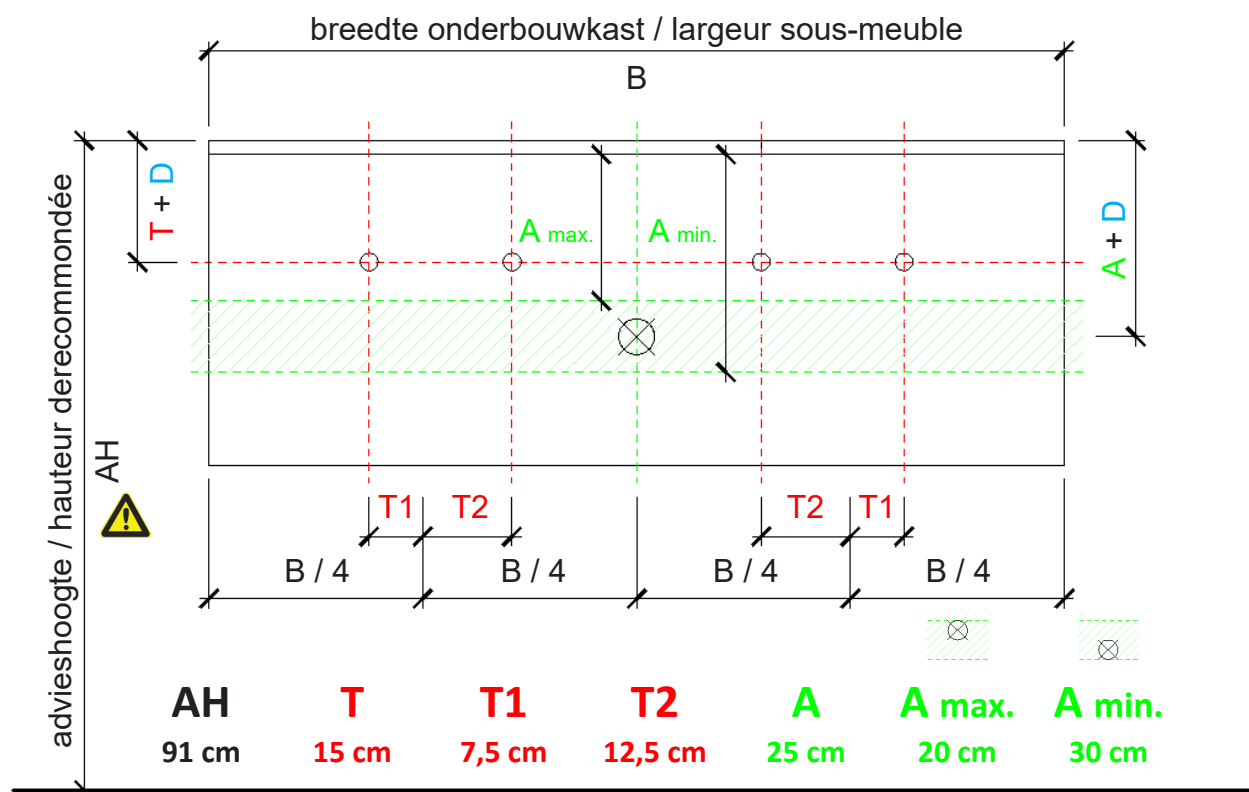
enkele waskom centraal - 2 kraangaten / simple vasque central - 2 trous de robinet

$$\text{HOOGTE TOEVOER / HAUTEUR AMENÉE} = AH - (T + D)$$

$$\text{HOOGTE AFVOER / HAUTEUR ÉCOULEMENT} = AH - (A + D)$$

D

wastafel / table vasque 12	2 cm
wastafel / table vasque 20	2 cm
wastafel / table vasque 21	4,5 cm
wastafel / table vasque 34	1,5 cm



= TOLERANTIEZONE AFVOER / ZONE DE TOLÉRANCE DE L'ÉCOULEMENT

advieshoogte (AH) onderbouwkasten L / M / N (3 lades) = 91 cm + D

hauteur derecommandée (AH) sous-meubles L / M / N (3 tiroirs) = 91 cm + D

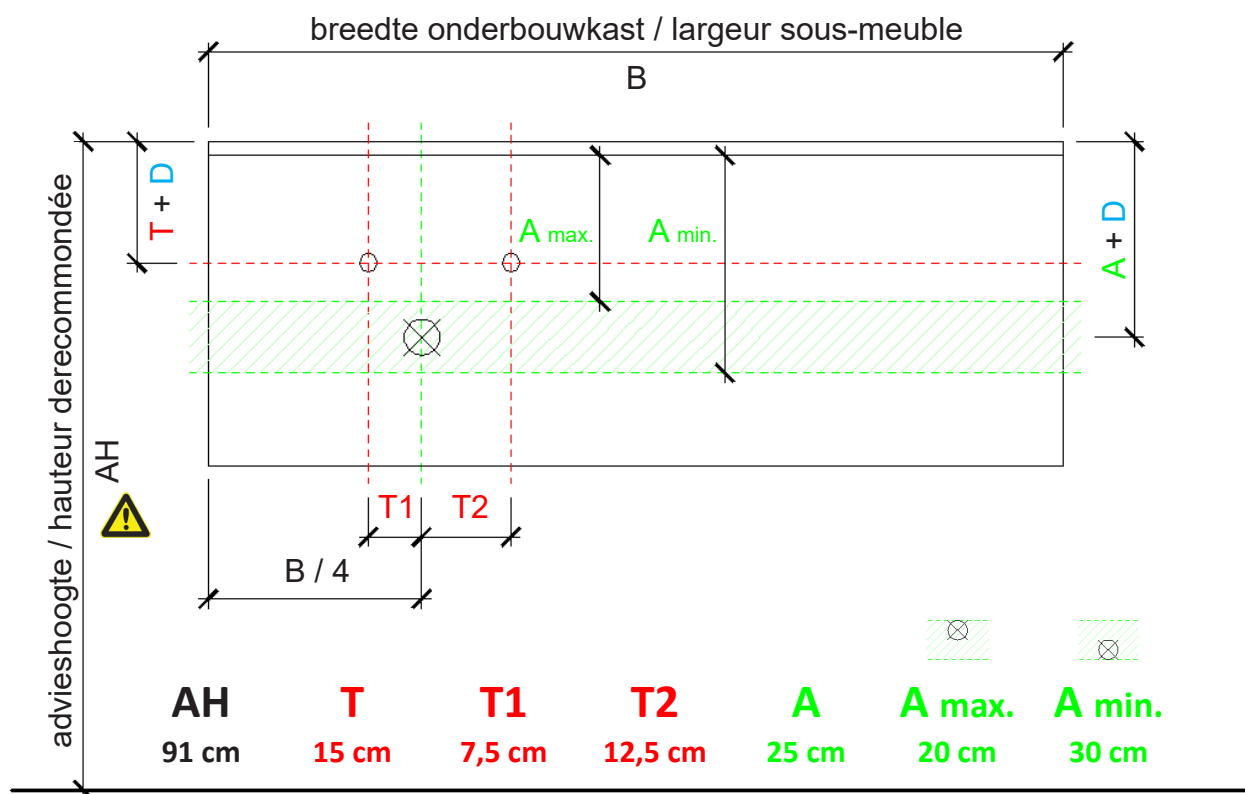
WASTAFELS / TABLES VASQUES

12 - 13 - 20 - 21 - 22 - 23 - 24 - 25 - 27 - 200 - 201 - 30 - 32 - 34 - 35 - 36 - 37 - 300 - 301 - 304

waskom links / vasque à gauche

HOOGTE TOEVOER / HAUTEUR AMENÉE = $AH - (T + D)$

HOOGTE AFVOER / HAUTEUR ÉCOULEMENT = $AH - (A + D)$



D

wastafel / table vasque 23	1,5 cm
wastafel / table vasque 24	1,5 cm
wastafel / table vasque 25	3 cm
wastafel / table vasque 27	1,5 cm
wastafel / table vasque 200	1,2 cm
wastafel / table vasque 201	1,2 cm
wastafel / table vasque 34	1,5 cm
wastafel / table vasque 35	1,5 cm
wastafel / table vasque 37	1,5 cm
wastafel / table vasque 300	1,2 cm
wastafel / table vasque 301	1,2 cm
wastafel / table vasque 304	1,2 cm

= TOLERANTIEZONE AFVOER / ZONE DE TOLÉRANCE DE L'ÉCOULEMENT

! advieshoogte (AH) onderbouwkasten L / M / N (3 lades) = 91 cm + D

hauteur derecommandée (AH) sous-meubles L / M / N (3 tiroirs) = 91 cm + D

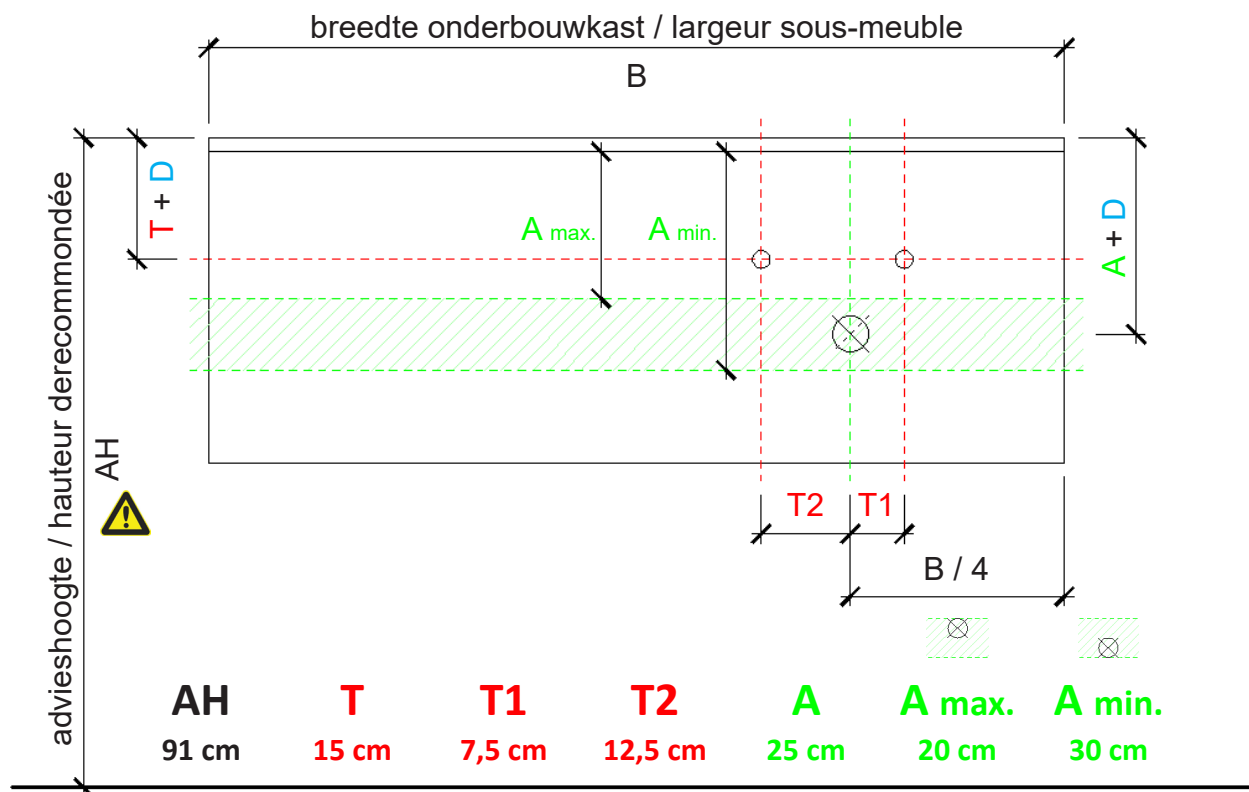
WASTAFELS / TABLES VASQUES

12 - 13 - 20 - 21 - 22 - 23 - 24 - 25 - 27 - 200 - 201 - 30 - 32 - 34 - 35 - 36 - 37 - 300 - 301 - 304

waskom rechts / vasque à droite

HOOGTE TOEVOER / HAUTEUR AMENÉE = $AH - (T + D)$

HOOGTE AFVOER / HAUTEUR ÉCOULEMENT = $AH - (A + D)$



D

wastafel / table vasque 23	1,5 cm
wastafel / table vasque 24	1,5 cm
wastafel / table vasque 25	3 cm
wastafel / table vasque 27	1,5 cm
wastafel / table vasque 200	1,2 cm
wastafel / table vasque 201	1,2 cm
wastafel / table vasque 34	1,5 cm
wastafel / table vasque 35	1,5 cm
wastafel / table vasque 37	1,5 cm
wastafel / table vasque 300	1,2 cm
wastafel / table vasque 301	1,2 cm
wastafel / table vasque 304	1,2 cm

▨ = TOLERANTIEZONE AFVOER / ZONE DE TOLÉRANCE DE L'ÉCOULEMENT

⚠ advieshoogte (AH) onderbouwkasten L / M / N (3 lades) = 91 cm + D

hauteur derecommandée (AH) sous-meubles L / M / N (3 tiroirs) = 91 cm + D

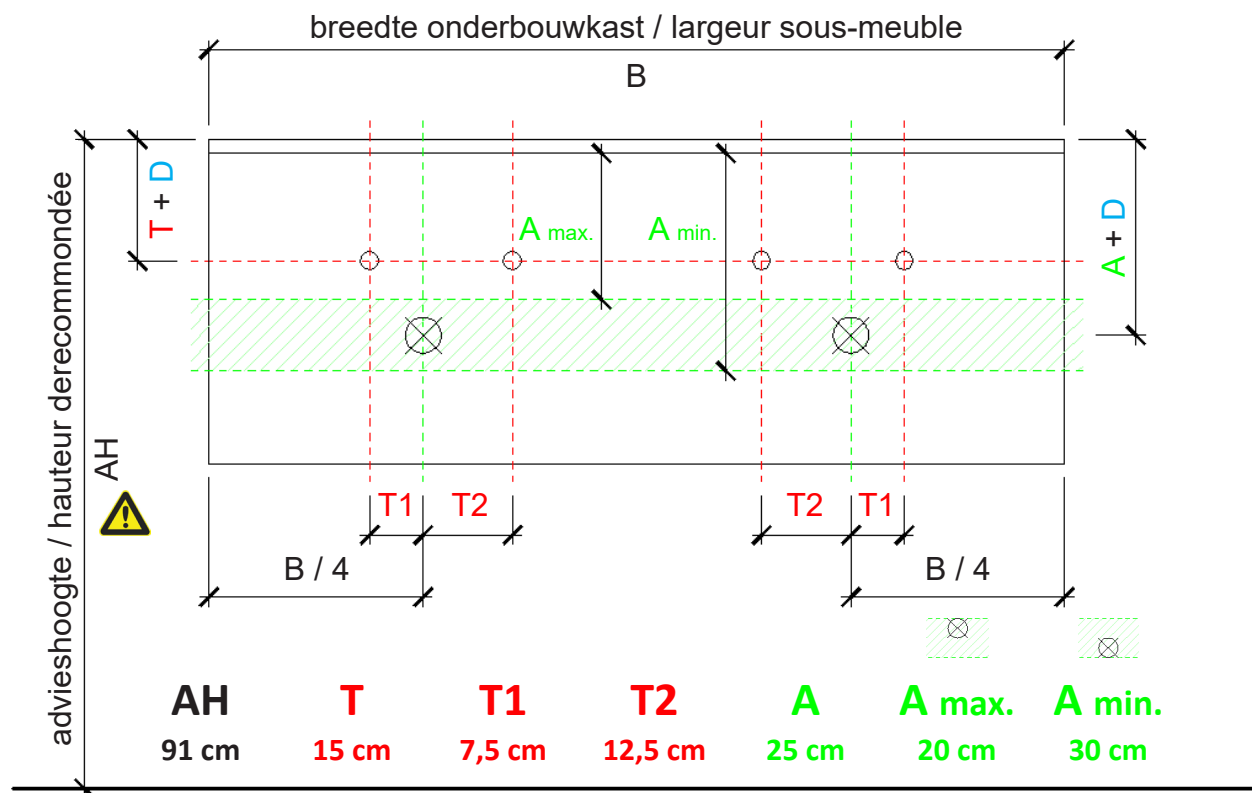
WASTAFELS / TABLES VASQUES

12 - 13 - 20 - 21 - 22 - 23 - 24 - 25 - 27 - 200 - 201 - 30 - 32 - 34 - 35 - 36 - 37 - 300 - 301 - 304

dubbele waskom / double vasque

HOOGTE TOEVOER / HAUTEUR AMENÉE = AH - (T + D)

HOOGTE AFVOER / HAUTEUR ÉCOULEMENT = AH - (A + D)



D

wastafel / table vasque 13	1,5 cm
wastafel / table vasque 20	2 cm
wastafel / table vasque 21	4,5 cm
wastafel / table vasque 22	5 cm
wastafel / table vasque 23	1,5 cm
wastafel / table vasque 24	1,5 cm
wastafel / table vasque 25	3 cm
wastafel / table vasque 27	1,5 cm
wastafel / table vasque 200	1,2 cm
wastafel / table vasque 201	1,2 cm
wastafel / table vasque 30	4 cm
wastafel / table vasque 32	3 cm
wastafel / table vasque 34	1,5 cm
wastafel / table vasque 35	1,5 cm
wastafel / table vasque 36	3 cm
wastafel / table vasque 37	1,5 cm
wastafel / table vasque 300	1,2 cm
wastafel / table vasque 301	1,2 cm
wastafel / table vasque 304	1,2 cm

▨ = TOLERANTIEZONE AFVOER / ZONE DE TOLÉRANCE DE L'ÉCOULEMENT



advieshoogte (AH) onderbouwkasten L / M / N (3 lades) = 91 cm + D

hauteur derecommandée (AH) sous-meubles L / M / N (3 tiroirs) = 91 cm + D