

HALF INBOUWWASKOMMEN / VASQUES SEMI-ENCASTRÉES MA1 - MA2 - MA3

enkele waskom centraal / simple vasque central

HOOGTE TOEVOER / HAUTEUR AMENÉE = $AH - (T + D)$

HOOGTE AFVOER / HAUTEUR ÉCOULEMENT = $AH - (A + D)$

D

KUNSTSTOF / MÉLAMINÉ 32 mm

waskom / vasque MA1 8,2 cm

waskom / vasque MA2 8,2 cm

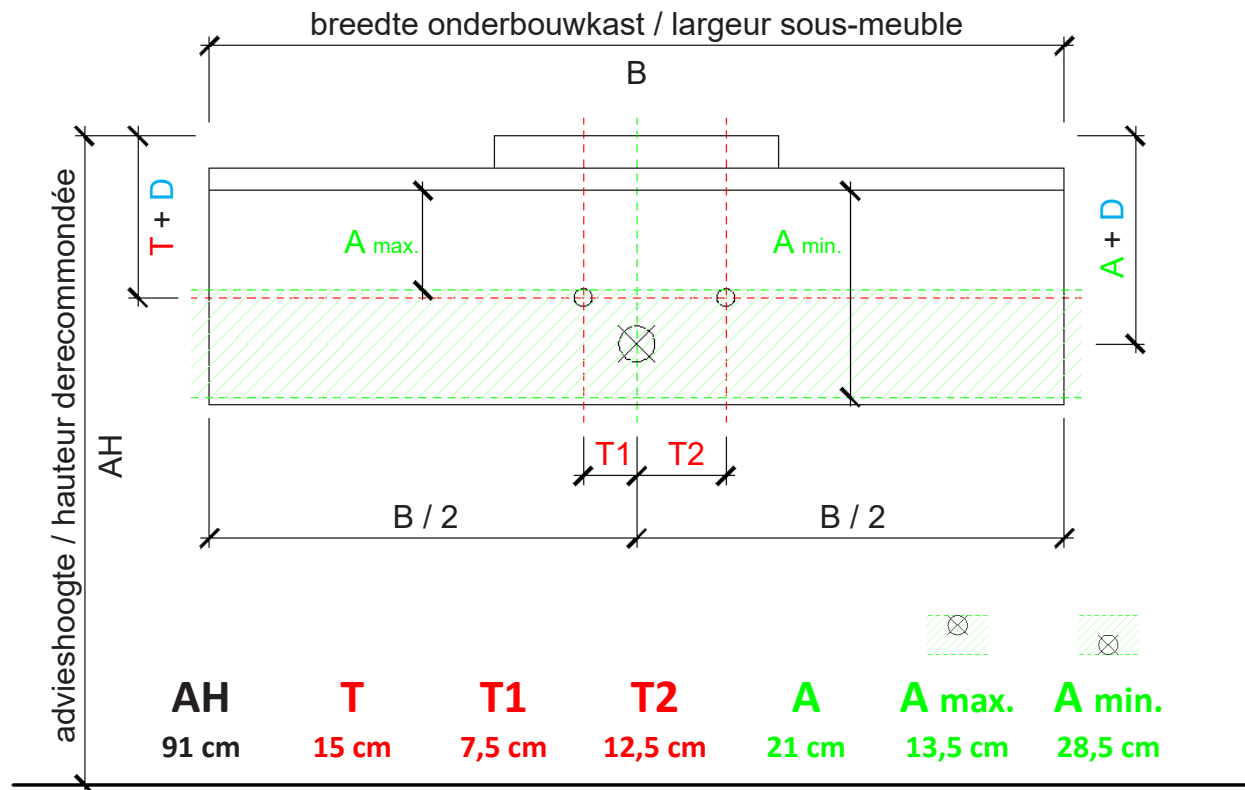
waskom / vasque MA3 8,2 cm

SOLID SURFACE 12 mm

waskom / vasque MA1 6,2 cm

waskom / vasque MA2 6,2 cm

waskom / vasque MA3 6,2 cm



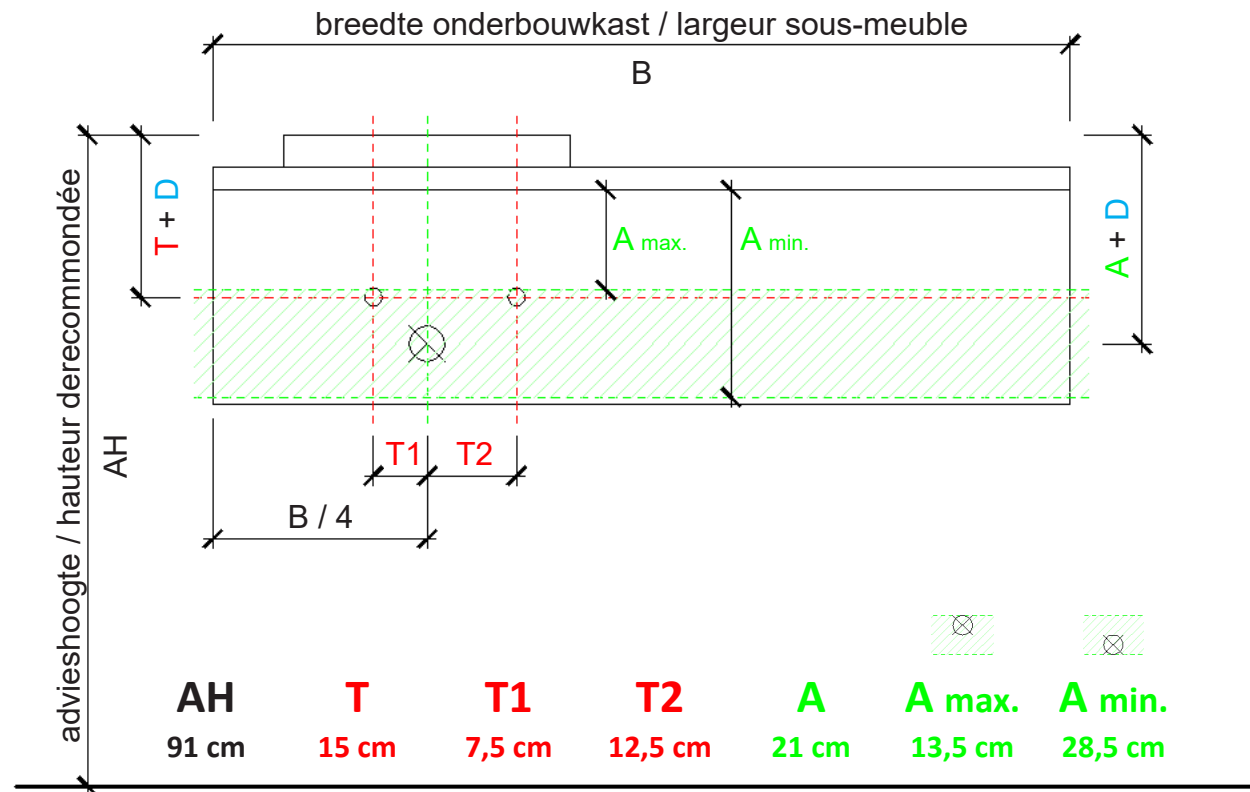
= TOLERANTIEZONE AFVOER / ZONE DE TOLÉRANCE DE L'ÉCOULEMENT

HALF INBOUWWASKOMMEN / VASQUES SEMI-ENCASTRÉES MA1 - MA2 - MA3

waskom links / vasque à gauche

HOOGTE TOEVOER / HAUTEUR AMENÉE = AH - (T + D)

HOOGTE AFVOER / HAUTEUR ÉCOULEMENT = AH - (A + D)



= TOLERANTIEZONE AFVOER / ZONE DE TOLÉRANCE DE L'ÉCOULEMENT

D

KUNSTSTOF / MÉLAMINÉ 32 mm

waskom / vasque MA1 8,2 cm

waskom / vasque MA2 8,2 cm

waskom / vasque MA3 8,2 cm

SOLID SURFACE 12 mm

waskom / vasque MA1 6,2 cm

waskom / vasque MA2 6,2 cm

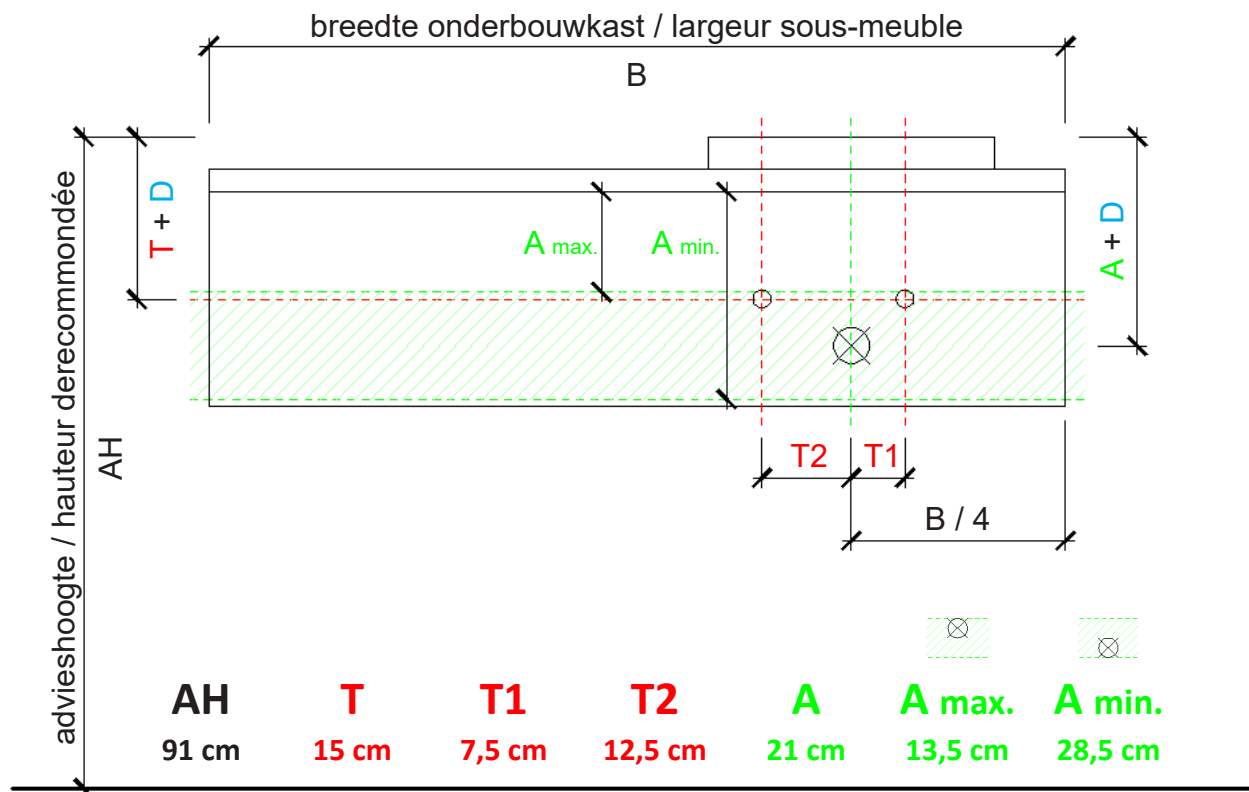
waskom / vasque MA3 6,2 cm

HALF INBOUWWASKOMMEN / VASQUES SEMI-ENCASTRÉES MA1 - MA2 - MA3

waskom rechts / vasque à droite

HOOGTE TOEVOER / HAUTEUR AMENÉE = $AH - (T + D)$

HOOGTE AFVOER / HAUTEUR ÉCOULEMENT = $AH - (A + D)$



= TOLERANTIEZONE AFVOER / ZONE DE TOLÉRANCE DE L'ÉCOULEMENT

D

KUNSTSTOF / MÉLAMINÉ 32 mm

waskom / vasque MA1 8,2 cm

waskom / vasque MA2 8,2 cm

waskom / vasque MA3 8,2 cm

SOLID SURFACE 12 mm

waskom / vasque MA1 6,2 cm

waskom / vasque MA2 6,2 cm

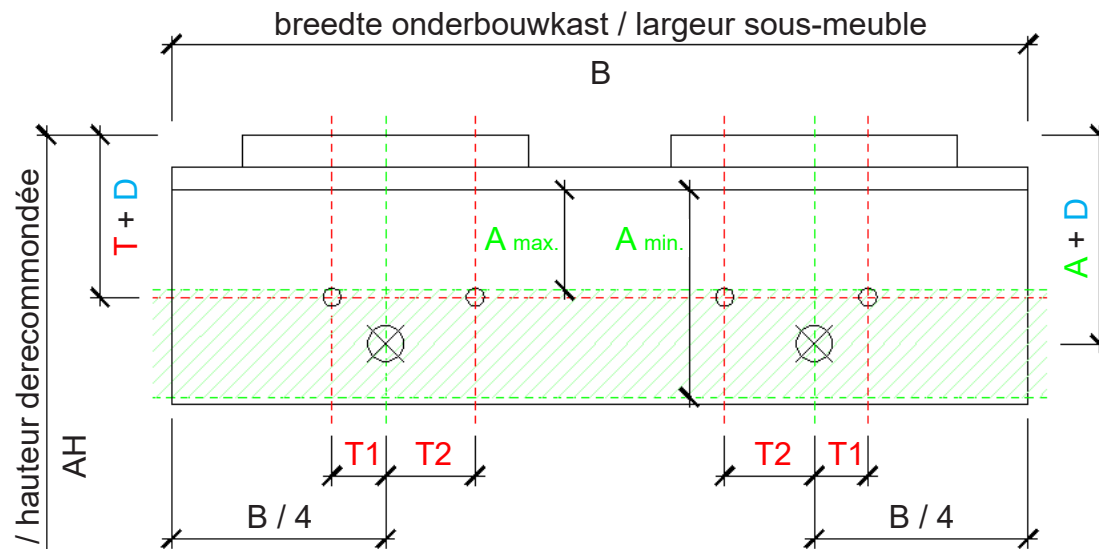
waskom / vasque MA3 6,2 cm

HALF INBOUWWASKOMMEN / VASQUES SEMI-ENCASTRÉES MA1 - MA2 - MA3

dubbele waskom / double vasque

HOOGTE TOEVOER / HAUTEUR AMENÉE = $AH - (T + D)$

HOOGTE AFVOER / HAUTEUR ÉCOULEMENT = $AH - (A + D)$



AH	T	T1	T2	A	A max.	A min.
91 cm	15 cm	7,5 cm	12,5 cm	21 cm	13,5 cm	28,5 cm

 = TOLERANTIEZONE AFVOER / ZONE DE TOLÉRANCE DE L'ÉCOULEMENT

D

KUNSTSTOF / MÉLAMINÉ 32 mm

waskom / vasque MA1 8,2 cm

waskom / vasque MA2 8,2 cm

waskom / vasque MA3 8,2 cm

SOLID SURFACE 12 mm

waskom / vasque MA1 6,2 cm

waskom / vasque MA2 6,2 cm

waskom / vasque MA3 6,2 cm